

MUNICIPIUL TG-JIU
NR. 29/2012 din 25.09.2012

CĂTRE
D.G.F.P.C.F.S. GORJ

Prin prezenta va inaintam situatiile financiare incheiate la 30.06.2012
Primar,

Dr Ing Florin Căstănanaru



Director Economic,
Ec Narcisa Cristea

A handwritten signature in black ink, which appears to be "Narcisa Cristea".

BILANT
30.06.2012

COD	DENUMIRE INDICATORI	SOLD LA INCEPUTUL PERIOADEI	SOLD LA SFARSITUL PERIOADEI
-----	---------------------	-----------------------------------	-----------------------------------

01003 1.Active fixe necorporale

01004 2.Instalatii tehnice, mijloace de transport,

animale, plantatii, mobilier, aparatura

birotica si alte active corporale

01005 3.Terenuri si cladiri (ct.211+212+231

(ct.213+214+231-281-291-293*)

-281-291-293*)

01007 5.Active financiare necurente (investitii

pe termen lung) peste un an (ct.260+265

+2671+2672+2673+2675+2676+2678+2679-296)

din care:

01008 Titluri de participare (ct.260-296)

6.Creante necurente - sume ce urmeaza a

fi incasate dupa o perioada mai mare

de un an (ct.4112+4118+4282+4612-4912

- 4962) din care:

01010 Creante comerciale necurente - sume ce

urmeaza a fi incasate dupa o perioada

mai mare de un an (ct.4112+4118+4612-

4912-4962)

01015 7.TOTAL ACTIVE NECURENTE (rd.03+04+05+06

+07+09)

01019 1.Stocuri (ct.301+302+303+304+305+307+

309+331+332+341+345+346+347+349+351+

354+356+357+358+359+361+371+381+/-348

+/-378-391-392-393-394-395-396-397-398)

01021 Creante din operatiuni comerciale,

avansuri si alte decontari

(ct.232+234+409+4111+4118+413+418+425+

+4282+4611+473**+481+482+483-4911-4961

+5128) din care:

01022 Creante comerciale si avansuri (ct.232

+234+409+4111+4118+413+418+4611-4911-

4961)

01023 Creante bugetare (ct.431**+437**+4424+

4428**+444**+446**+4482+461+463+464+

+465+4664+4665+4669+481**+482**+497)

din care:

01024 Creantele bugetului generale consolidat

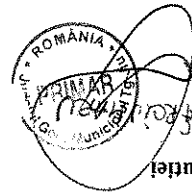
01027 Imprumuturi pe termen scurt acordate

01030 Total creante curente (rd.21+23+25+27)

01033 Conturi la trezorerie, casa in lei.

34.632.540	19.770.893	3.319.221	34.632.540
25.373.478	14.786.754	1.067.261	25.373.478
26.175.018	15.242.427	1.067.261	26.175.018
5.138.301	4.528.466	5.138.301	5.138.301
16.177.626	16.112.308	16.177.626	16.177.626
1.614.712.455	1.598.621.841	1.614.712.455	1.614.712.455
134.481	143.679	134.481	134.481
139.282	146.363	139.282	139.282
1.055.755	1.255.755	1.055.755	1.055.755
1.056.056	1.255.755	1.056.056	1.056.056
1.595.284.857	1.578.871.591	1.595.284.857	1.595.284.857
17.905.868	18.030.897	17.905.868	17.905.868
326.392	317.235	326.392	326.392

COD	DENUMIRE INDICATORI	SOLD LA INCEPUTUL PERIOADEI	SOLD LA SFARSITUL PERIOADEI
01070	4. Imprumuturi ne termen scurt-sume ce	24.265,043	22.703,320
01065	3. Datorii din operatiuni cu Fonduri externe nerambursabile si fonduri de la buget, alte datorii catre alte organisme internationale (ct.4502+4504+4506+4512+4514+4516+4521+4522+4532+4542+4544+4552+4554+4564+4584+4585+459+473+462+4546)	2.044,358	2.207,744
010631	Contributii sociale(ct.431+437)	2.693,642	3.494,103
01062	2. Datorii catre bugete (ct.431+437+440+441+4423+4428+444+446+4481+4555+4671+4672+4673+4674+4675+4679+473+481+482) din care:	25.738,971	18.809,596
01061	Datorii comerciale si avansuri (ct.401+403+4041+405+408+419+4621) din care:	25.871,229	18.818,272
01060	1. Datorii comerciale, avansuri si alte decontari (ct.401+403+4041+405+408+419+4621+473+481+482+483+269+509+5128) din care:	61.127,202	64.903,934
01058	TOTAL DATORII NECURENTE (rd.52+54+55)	35.358,735	34.050,129
01055	3. Provizioane (ct.151)	18.145,838	23.997,317
01054	2. Imprumuturi pe termen lung (ct.1612+1622+1632+1642+1652+1661+1662+1672+168-169)	7.258,213	6.462,087
01053	Datorii comerciale (ct.401+403+4042+405+4622) din care:	7.622,629	6.856,488
01052	1. Sume necurente - sume ce urmeaza a fi platite dupa o perioada mai mare de un an (ct.269+401+403+4042+405+4622+509)	1.643,633,845	1.677,898,243
01046	8. TOTAL ACTIVE (rd.15+45)	45.012,004	63.185,788
01045	7. TOTAL ACTIVE CURENTE (rd.19+30+31+40+41+41.1+42)	102	96
01042	Cheltuieli in avans (ct.471)	9.128,701	12.375,526
01040	Total disponibilitati si alte valori (rd.33+33.1+35+35.1)	205,599	204,176
01035	Conturi la instituti de credit, BNR, casa in valuta(ct.5112+5121+5124+5125+5131+5132+5141+5142+5151+5152+5153+5161+5162+5171+5172+5314+5411+5412+550+5601+5602+5583+5592)	51.461	57.871
010331	Dobanda de incasat,alte valori,avansuri de trezorerie(ct.5187+532+542)	8.871,641	12.113,479



Conducatorul institutiei

DR. ING. FLORENTIN OFODOR

Conducatorul compartimentului financiar-contabil
 EC. MARCUȘA OBLIȘA

COD	DENUMIRE INDICATORI	SOLD LA INCEPUTUL PERIOADEI	SOLD LA SFARSITUL PERIOADEI
01072	urmazea a fi platite intr-o perioada de pana la un an (ct.5186+5191+5192+5193+ 5194+5195+5196+5197+5198)		3.319.221
01073	6.Salariile angajatilor (ct.421+423+426+4271+4273+4281)	3.952.733	4.942.863
01074	7.Alte drepturi cuvenite altor categorii de persoane (pensii, indemnizatii de somaj, burse) (ct.422+424+426+4272+ 4273+429+438)	295.996	206.626
01078	8.Venituri in avans (ct.472)	24.440	23.835
01079	10.TOTAL DATORII CURENTE (rd.60+62+65+70+71+72+73+74+75)	57.103.083	53.508.240
01080	11.TOTAL DATORII (rd.58+78)	118.230.285	118.412.174
01084	12.ACTIVE NETE = TOTAL ACTIVE - TOTAL DATORII = CAPITALURI PROPRII (rd.80=rd.46-79=rd.90)	1.525.403.560	1.559.486.069
01085	1.Rezerve, fonduri (ct.100+101+102+103+104+105+106+131+ 132+133+134+135+136+137+1391+1392+ 1393+1394+1396+1399)	1.505.775.714	1.513.456.715
01087	2.Rezultatul reportat (ct.117-sold creditor)	26.816.154	26.111.849
01088	4.Rezultatul patrimonial al exercitiului (ct.121-sold creditor)		19.917.505
01090	5.Rezultatul patrimonial al exercitiului (ct.121- sold debitor)	7.188.308	
	6.TOTAL CAPITALURI PROPRII (rd.84+85-86+87-88)	1.525.403.560	1.559.486.069

CONTUL DE REZULTAT PATRIMONIAL

30.06.2012

pag.: 1 - lei -

COD	DENUMIRE INDICATORI	An precedent	An curent
02002	Venituri din impozite, taxe, contributii de asigurari si alte venituri		
02003	ale bugetelor (ct.730+731+732+733+734+735+736+739+745+746+750+751) Venituri din activitati economice (ct.701+702+703+704+705+706+707+708 +/- 709) Finantari, subventii, transferuri, alocatii bugetare cu destinatie speciala (ct.770+771+772+773+774+775+776+778+779) Alte venituri operationale (ct.714+718+719+721+722+781)	79.788.148	86.156.831
02005	TOTAL VENITURI OPERATIONALE (rd.02+03+04+05)	94.966.649	105.502.068
02008	Salarii si contributiile sociale afereente angajatilor (ct.641+642+645+646+647)	35.723.864	38.317.866
02009	Subventii si transferuri (ct.670+671+672+673+674+675+676+677+678+679)	5.088.390	5.392.048
02010	Stocuri, consumabile, lucrari si servicii executate de terti (ct.601+602+603+606+607+608+609+610+611+612+613+614+622+623+624+626+627+628+629)	24.476.674	31.760.626
02011	Chestii de capital, amortizari si provizioane (ct.681+682+689)	1.871.770	9.592.634
02012	Alte cheltuieli operationale (ct.635+654+658)	387.445	435.983
02013	TOTAL CHELTUIELI OPERATIONALE (RD.08+09+10+11+12)	67.548.143	85.499.157
02015	- EXCEDENT (rd.06-rd.13) IV.VENITURI FINANCIARE (ct.763+764+765+766+767+768+769+786)	27.418.506	20.002.911
02017			
02018	V. CHELTUIELI FINANCIARE (ct.663+664+665+666+667+668+669+686)	605.423	572.734
02021	-DEFICIT (rd.18-rd.17)	605.414	572.496
02023	-EXCEDENT (rd.15+20-16-21)	26.813.092	19.430.415
02025	VIII. VENITURI EXTRAORDINARE (ct.790+791)	1.188.189	676.494
02028	- EXCEDENT (rd.25-rd.26)	1.188.189	676.494
02031	- EXCEDENT (rd.23+28-24-29)	28.001.281	20.106.909

Conducatorul compartimentului
financiar-contabil



Conducatorul institutiei



Anexa nr 18
la normele metodologice

Situatia veniturilor si cheltuielilor
institutiilor publice finantate de la bugetul de stat,
din trimestrul II 2012


UNITATEA
Directia Publica de Patrimoniu


1. CHELTUIELI grupa	6	1,235,873
60+61+62+63+64+65+66+67+68+69)	60	6,294
601+602+603+606+607+608+609)	60	0
Cheltuieli cu materialele consumabile	601	1,498
Cheltuieli privind materialele de natura obiectelor de inventar	602	4,796
Cheltuieli privind animalele si pasarile	603	0
Cheltuieli privind marfurile	606	0
Cheltuieli privind ambalajele	607	0
Cheltuieli cu alte stocuri	608	0
EXECUTATE DE TERTI) cont	609	8,696
Cheltuieli privind energia si apa	610	0
Cheltuieli cu intretinerea si reparatiile	611	0
Cheltuieli cu chiriile	612	0
Cheltuieli cu primele de asigurare	613	8,696
Cheltuieli cu deplasari detasari transferari	614	0
CHELTUIELI CU ALTE SERVICII EXECUTATE DE TERTI (cont 622+623+624+626+627+628+629)	62	64,362
Cheltuieli privind comisiunile si onorariile	622	0
Cheltuieli de protocol, reclama si publicitate	623	0
Cheltuieli cu transportul de bunuri si personal	624	64,336
Cheltuieli postale si taxe de telecomunicatii	626	26
Cheltuieli cu serviciile bancare si asimilate	627	0
Alte cheltuieli cu serviciile executate de terti	628	0
Alte cheltuieli autorizate prin dispozitii legale	629	0
VARSAMINTE ASIMILATE (cont 635)	63	0
Cheltuieli cu ate impozite, taxe si varsaminte asimilate	635	0
CHELTUIELI CU PERSONALUL(cont	64	31,317
Cheltuieli cu salariile personalului	64	24,572
Cheltuieli salariale in natura	641	0
Cheltuieli privind asigurarile sociale	642	6,745
Cheltuieli cu indemnizatiile de delegare, datasarare si alte drepturi salariale	646	0
Cheltuieli din fondul destinat stimularii personalului	647	0
ALTE CHELTUIELI OPERATIONALE (cont	65	0
554+658)	65	0
Perden din creante si debitori diversi	654	0
Alte cheltuieli operationale	658	0
CHELTUIELI FINANCIARE (cont 663+664+665+666	66	0
Perden din creante mobilizate	663	0

Cheltuieli din investitii financiare - cedate	664	0
Cheltuieli din diferente de curs valutar	665	0
Cheltuieli privind dobanzile	666	0
ALTE CHELTUIELI FINANTATE DIN BUGET (cont	67	945,391
Sdvenitii	670	0
Transferuri curente intre unitati ale administratiei	671	0
Transferuri de capital intre unitati ale administratiei	672	0
publice	673	0
Transferuri interne	674	0
Transferuri in strainate	676	0
Asigurari sociale	677	437,426
Ajutoare sociale	679	507,630
CHELTUIELI CU AMORTIZARILE,PROVIZIOANLE	68	179,813
SI AJUSTARILE PENTRU DEPRECIERE SAU	68	179,813
PIERDERILE DE VALOARE (cont681+682+686)	681	179,813
Cheltuii operationale privind amortizarile	682	0
si ajustari pentru pierderea de valoare	686	0
Cheltuieli financiare privind amortizarile ,provizioanele	691	0
si ajustari pentru pierderi din calamitati	690	0
Cheltuieli extraordinare din operatiuni cu active fixe	691	0
II.VENTURI (cont 7702)	7	1,037,931
Finantare de la bugetele locale	7	1,037,931
REZULTATUL PATRIMONIAL (clasa 6-cont 7702)	12	197,942
Instituti finantate integral de la bugetele locale	121 01 02	0
ALTE VENITURI OPERATIONALE (cont 714+719)	71	0
Venturi din creante reactivate si debitori diversi	714	0
Alte venituri operationale	719	0
VENTURI DIN PRODUCTIA DE ACTIVE FIXE (cont	721+722)	0
Venturi din productia de active fixe necorporale	72	0
Venturi din productia de active fixe corporale	721	0
VENTURI FINANCIARE (cont 765)	722	0
Venturi din diferente de curs valutar	765	0
FINANTARI,SUBVENTII,TRANSFERURI,ALOCATII	77	8,538
BUGETARE CU DESTINATIE SPECIALA) cont	773+776+778+779)	8,538
VENTURI DIN ALOCATII BUGETARE - cu destinatie speciala	773	0
Fonduri cu destinatie speciala	776	0
Venturi din cofinantarea de la buget afara de	778	0
programelor/proiectelor finantate din fonduri externe	779	8,538
Venturi din bunuri si servicii primite cu titlu gratuit	779	8,538

VENTURI DIN PROVOZOANE SI AJUSTARI		
PENTRU DEPRECIERE SAU PIERDERILE DE		
VALOARE (cont 781+786)	78	0
Venturi din provizoane si ajustari pentru depreciere		
privind activitatea operationala	781	0
Venturi financiare din ajustari pentru deprecierea de		
Valoare	786	0
REZULTATUL PATRIMONIAL (grupa		
71+72+76+77+78)	121	8.538
Alte venituri si finantari din bugetul local	121.01.04	0

Conducatorul compartimentului
financiar contabilitate





Conducatorul institutiei,


Situatia fluxului de trezorerie la data:
30.06.2012

cod 3

- lei -

DENUMIRE A	C	0	1	2	4	8	5007	5012-10	501220	50-01	50-06	501401	5010	5033	50-77	50-80	5211	5213
INDICATOR ULUI	A	B	1	2	4	8				10	11	12	14	15	16	19	20	
INUMERAR DIN	1	1																
1. Incasari	2	120335243	14736937		0	105598306	0	333721	0	4184399	240601	47060	1031743	666626	25413	9106462	89962281	0
2. Plati	3	93110078	14596346		69183436	78513732	0			3957668	207857	47060	1053383	652770	22699	69638	69183436	3319221
3. Numerar net	4	27225165	140591		-69183436	27084574	0	333721	0	226731	32744	0	-21640	13856	2714	9036824	20778845	-3319221
II. NUMERAR	5	0	0			0											0	
1. Incasari	6	755226	0		0	755226				0	0	0	0	0	0	0	755226	0
2. Plati	7	20924861	0		11440152	20924861		333721	0	114164	0	0	0	0	0	9036824	11440152	0
3. Numerar net	8	-20169635	0		-11440152	-20169635		-333721	0	-114164	0	0	0	0	0	-9036824	-10684926	0
III. NUMERAR	9	0	0		0	0											0	
2. Plati	11	3813692	0		3813692	3813692				0	0	0	0	0	0	0	3813692	0
3. Numerar net	12	-3813692	0		-3813692	-3813692				0	0	0	0	0	0	0	-3813692	0
IV.	13	3241838	140591		-84437280	3101247	0	0	0	112567	32744	0	-21640	13856	2714	0	6280227	-3319221
V. NUMERAR	14	8871641	0			8871641	0	0	0	354041	425815	0	59918	0	0	0	0	8031867
VI.	15	12113479	140591		-84437280	11972888	0	0	0	466608	458559	0	38278	13856	2714	0	6280227	4712646


ORDONATOR PRINCIPAL DE CREDITE



CONDUCATORUL COMP. FINANCIAR CONTABIL

EC NARCISA CRISTEA

VIZA TREZORERIE



SITUATIA FLUXURILOR DE TREZORERIE

30.06.2012

COD	DENUMIRE INDICATORI	Total	Casa in lei	Finantarea din bugetul de stat	Finantarea din bugetul local	Finantarea din bugetul asigurarilor sociale de stat	Finantarea din bugetul asigurarilor pentru somaj	Finantarea din bugetul fd. national unic de asig. sociale de sanatate	Finantarea de la bugetul trezoreriei statului	Alte disponibilitati
03002	1. Incasari	120.335.243	14.736.937							105.598.306
03003	2. Plati	93.110.078	14.596.346							78.513.732
03004	3. Numerar net din activitatea operationala (rd.02-rd.03)									
03006	1. Incasari	27.225.165	140.591		69.183.436					27.084.574
03007	2. Plati	755.226			11.440.152					755.226
03008	3. Numerar net din activitatea de investitii (rd.06-07)	20.924.861			11.440.152					20.924.861
03011	1. Incasari	-20.169.633			11.440.152					-20.169.633
03012	2. Plati	3.813.692			3.813.692					3.813.692
03013	3. Numerar net din activitatea de finantare (rd.10-rd.11)	-3.813.692			3.813.692					-3.813.692
03014	IV.CRESTEREA (DESCRESTEREA) NETA DE NUMERAR SI ECHIVALENT DE NUMERAR (rd.04+rd.08+rd.12)	3.241.838	140.591		84.437.280					3.101.247
03015	V. NUMERAR SI ECHIVALENT DE NUMERAR LA INCEPUTUL ANULUI VI. NUMERAR SI ECHIVALENT DE NUMERAR LA SFARSITUL PERIOADEI (rd.13+rd.14)	8.871.641	140.591		84.437.280					8.871.641
	Conducatorul institutiei	12.113.479			84.437.280					11.972.888



Conducatorul institutiei
financiar-contabil

Viza trezoreriei



SITUATIA FLUXURILOR DE TREZORERIE

30.06.2012

COD	DENUMIRE INDICATORI	Total	Casa in valuta	Alte disponibilitati
04002	1. Incasari	236.225		236.225
04003	2. Plati			
04004	3. Numerar net din activitatea operationala (rd.02-rd.03)			
04013	IV CRESTEREA (DESCRSTEREA) NETA DE NUMERAR SI ECHIVALENT DE NUMERAR (rd.04+rd.08+rd.12)	-1.448		-1.448
04014	V NUMERAR SI ECHIVALENT DE NUMERAR LA INCEPUTUL PERIOADEI	-1.448		-1.448
04015	1. Diferente de curs favorabile	205.599		205.599
04016	2. Diferente de curs nefavorabile	85		85
04017	VI NUMERAR SI ECHIVALENT DE NUMERAR LA FINELE PERIOADEI (rd.13+14+15-16)	204.176		204.176



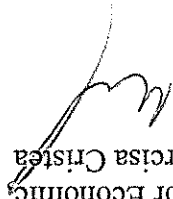
Conducatorul institutiei
 Sr. ING. FORTIN GABRIEL MARCU

Conducatorul compartimentului financiar-contabil
 Ec. MIRELA CRISTEA

Detalierea flux 04 la data 30.06.2012

Evidenta pop gar mat	11979.73
Pol Comunitara	3703.83
Directia Publica de Protectie Sociala	2397.78
Directia Publica de Venturi	49043.47
Liceul cu Program Sportiv	1930,03
Gr Sc Ind Ion Mincu	0
Gr Sc Gheorghe Magheru	354,97
Scoala Normala Spiru Haret	1657,60
Colegiul Tehnic nr 2	3420,87
Colegiul Tehnic Henri Coada	1332,85
Gr Sc Barsesti	2440,87
Gr C brancusi	7004,97
Gr Sc Auto Traian Vuia	556,41
Gr cu Program Prelungit nr 8	2844,51
Colegiul National Ecaterina	1256,39
Gr Sc Nr 1	2161,23
Sc Gen Al Ateulescu	66216,50
Gradinita nr 1	2334
Teatru Dramatic	15269
Sc 6 SF Nicolae	2547,11
Sc Pompiliu Marcea	32
Sc Tatarascu	827
Gr Mihai Eminescu	1977,56
Gr Vis de Copii	1254
Gr Lumea Copiilor	1324,79
Directia Publica de Patrimoniu	14161,85
PMT OTP	71,11
PMT EURO =4,00 OPT	210,56
PMT BCR	611,78
PMT BRD	0
PMT TRANSILVANIA	844,39
PMT CEC	4,27
PMT Banca Transilvania	0
PMT TRANSILVANIA	0
PMT gar gestionari	4404,61
	204176,04

Director Economic
Ec Narcisa Cristea




Primar,
Dr Ing Florin Garmantaru


DISPONIBIL DIN MIILOACE CU DESTINATIE SPECIALA

30.06.2012


- lei -

DENUMIRE INDICATORI	COD	DISPONIBIL LA INCEPUTUL ANULUI	INCASARI	PLATI	DISPONIBIL LA SFARSITUL PERIOADEI
TOTAL (rd.02 la 15) - Alte disponibilitati cu destinatie speciala (ct.550/analitic distinct)	05001 05011	33.630	534.349	498.483	69.496
		33.630	534.349	498.483	69.496

Conducatorul institutiei,
DR. ING. STANCIU CARALIMBESCU




Conducatorul compartimentului
financiar-contabil
Ec. MIRELA CRISTEA




Analiza rd 11 din anexa 14b la data de 30.06.2012

Explicații	Sold ințial	Incasări	Ieșiri	Sold final
50.02.40		333721	333721	0
50.02.20		0	0	0
50.77		25413	22699	2714
Sume derulate prin banci comerciale	33630	175215	142063	66782
Total	33630	534349	498483	69496

Primar,
Dr Ing Florin Carciumaru



Director Economic,
Ec Narcisa Cristea



Situatia activelor si datorilor institutiilor publice
din administratia locala

30.06.2012

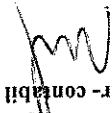

pag.: 1 - lei -

COD	DENUMIRE INDICATORI	Sold la inceputul anului	Sold la sfarsitul perioadei
18004	Numerar in lei in casieria institutiilor publice locale si ale institutiilor publice de subordonare locala,(ct.5311) Disponibilitati in lei ale institutiilor publice locale si ale institutiilor publice de subordonare locala, la trezorerii (ct.510+5121+5125+5151+5161 +5171+5211+528+5292+5294+5299+550+551+ 552+553+554+555+556+558+560+561+562)	839.774	7.260.242
18008	Total (in baze cash) (rd.04+05) din care:	839.774	7.260.242
18010	Total (in baze accruai)(rd.08+09)	839.774	7.400.833
18011	Excedentele cumulate ale bugetelor	839.774	7.400.833
18013	locale (ct.5212+5213) Total (in baze cash)(rd.11+12)	8.031.867	4.712.646
18015	Total (in baze accruai)(rd.13+14)	8.031.867	4.712.646
18022	Avansuri de trezorerie, acordate in lei (ct.542)	8.031.867	3.629
18023	Alte valori (ct.532)	51.461	54.242
18032	Disponibilitati ale institutiilor publice	51.461	54.242
18038	locale si ale institutiilor de subordo- nare locala la institutiilor de credit rezidente (ct.5121+5124+5125+5131+5132 +5151+5152+5161+5162+5171+5172+550+ 5601) din care:	205.599	204.176
18036	Total (in baze cash)(rd.32+35)	205.599	204.176
18038	Total (in baze accruai) (rd.36+37)	205.599	204.176
5131	Actiuni necotate detinute de autoritatile locale la operatorii economici (ct.2602-2961)(S11)	205.599	1.055.755
18134	Total (la valoarea contabila neta (la valoarea de intrare mai putin ajustarile cumulate pentru pierderea de valoare)(rd.131+132+133)	205.599	1.055.755
18141	Participatiile autoritatilor locale la alte societati care nu sunt organizate pe actiuni (regii autonome,srl,comandita, etc.)(ct.2601+2602-2961)	1.255.755	1.055.755
18142	Total (la valoarea de intrare mai putin ajustarile cumulate pentru pierderea de valoare)(rd.141)	1.255.755	1.055.755
18157	Creante comerciale necurente legale de livrare de bunuri si servicii de catre autoritatile locale sau de institutii subordonate acestora (ct.4112+4118+4612 -4912-4962). Toll (rd.158+159+160+164) din care:	143.679	134.481

COD	DENUMIRE INDICATORI	Sold la inceputul anului	Sold la sfarsitul perioadei
18158	- de la populatie	17.166	10.889
18159	- de la operatori economici (S11), - de la institutiile publice, din care:	113.024	106.894
18160	(rd.161+162+163)	13.489	16.698
18162	- Administratia locala (S1313)	13.489	16.698
18165	Creante comerciale curente legate de livrari de bunuri si servicii de catre autoritatile locale sau de institutii subordonate acestora(ct.232+234+409+		
	4111+4118+413+418+4611-4911-4961).		
18166	Total(rd.166+167+168+172)din care de la:	1.046.928	1.067.261
	-de la populatie	34.699	49.810
18167	-de la operatori economici (S11)	39.366	42.169
18168	-de la institutiile publice, din care:		
	(rd.169+170+171)		
18170	-Administratia locala (S1313)	972.863	975.282
18176	1.Creante ale bugetului local (ct.464- 497). Total (rd.177+178+179+183), din care:		
18177	- de la populatie	14.786.754	25.373.478
18178	- de la operatori economici (S11)	12.885.480	15.968.340
18185	Total creante (rd.176+184)	1.901.274	9.405.138
18203	1.Sume datorate terilor reprezentand garanții si cautiuni aflate in conturile institutiilor publice din care:		
	(ct.4281+462).Total (rd.204+205+206)	90.532	140.251
18204	- salariatilor (S143)	90.532	140.251
182671	Sume primite din excedentul anual precedent pentru acoperirea golurilor temporare de casa(ct.5197)		
18268	Total(in baze cash)(rd.262+266+267+2671)		3.319.221
18275	Total (in baze accrua)(cash+dobanzi)		3.319.221
18286	Credite pe termen lung primite (rd.268+274)		3.319.221
	(contractate, garantate, asimilate,etc) de institutiile publice locale (ct.1622+1632+1642+16722).Total (rd.278+288+289+289.1) din care acordate de:		
18287	- Institutii de credit rezidente (S122)	18.145.682	23.997.317
18289	- Nerezidenti (S21,S22)	6.392.156	13.263.983
18290	Total (in baze cash)(rd.286)	11.753.526	10.733.334
18291	Dobanzi de platit aferente creditelor pe termen lung primite (contractate, garantate, asimilate,etc.)de institutiile publice din administratia locala (ct.1682+1683+1684+1685+1687) Total (rd.292+293+294+294.1) din care acordate de:	18.145.682	23.997.317
		156	

COD	DENUMIRE INDICATORI	Sold la inceputul anului	Sold la sfarsitul perioadei
18294	- Nerezidenti	156	
18295	Total dobanzi de platit (rd.291)	156	
18296	Total (in baze actual)(cash+dobanzi)		
18312	Datorii comerciale necurente legate de livrari de bunuri si servicii (ct.401+403+4042+405+4622). Total	7.258.213	6.462.087
18313	- Operatori economici (S11) din care catre: (rd.313+314+318+319)	7.258.213	6.462.087
18320	Datorii comerciale curente legate de livrari de bunuri si servicii (ct.401+403+4041+405+408+419+4621). Total	25.738.971	18.809.596
18321	- Operatori economici (S11) din care catre: (rd.321+322+326+327)	25.738.971	18.809.596
18322	- Institutii publice, din care:	10.372	646.232
18324	- Administratia locala(S1313)	10.372	646.232
18331	Datoriile institutiilor publice din administratia locala catre bugete	2.693.642	3.494.103
18332	(ct.4423+431+437+4428+444+446+4481) Salariile angajatilor	3.952.733	4.942.863
18333	Alte drepturi cuvenite altor categorii de persoane (ct.4272+4273+429+438)	295.996	206.626
18335	Total (rd.331+332+333+334)	6.942.371	8.643.592

Conducatorul compartimentului financiar-contabil





JUDETUL GORJ

DENUMIRE INDICATORI	COD	Sold la inceputul anului	Sold la finele perioadei
PLATI RESTANTE-TOTAL (rd.07+12+27+32	40001	19.924.980	21.754.042
-sub 30 de zile(rd.7.1+12.1+27.1+32.1+ +37+42+47) din care:	40002	2.997.627	2.307.933
- peste 30 de zile (rd.8+13+28+33+38 +43+47.2)	40003	5.345.849	4.539.254
- peste 90 de zile (rd.9+14+29+34+ 39+44+47.3)	40004	1.289.089	1.586.415
- peste 120 zile (rd.10+15+30+35+40+45+ 47.4)	40005	6.430.222	7.125.219
- peste 1 an (rd.11+16+31+36+41+46+47.5)	40006	3.862.193	6.195.221
Plati restante catre furnizori,creditorii din operatii comerciale(ct.401,ct.403, ct.405+462)din care:(rd.07.1+08+09+10+11)	40007	18.935.191	21.201.664
-sub 30 de zile	400071	2.737.047	2.276.812
- peste 30 de zile	40008	5.345.849	4.539.254
- peste 90 de zile din care:	40009	1.289.089	1.541.548
- peste 120 zile	40010	6.384.355	7.102.689
- peste 1 an	40011	3.178.851	5.741.361
Plati restante fata de bugetul general	40012	98.767	98.767
consolidat(rd.17+rd.18+rd.19+22)din care:	400121	98.767	98.767
-sub 30 de zile(rd.17.1+18.1+19.1+22.1)	40017	98.767	98.767
Plati restante fata de bugetul de stat (ct.4423,ct.444,ct.446,ct.4481)	400171	18.509	18.509
-sub 30 de zile	40018	18.509	18.509
Plati restante fata de bugetul asigurarilor sociale de sanatate (ct.4313,ct.4314, ct.4315,ct.4317)	400181	20.136	20.136
-sub 30 de zile	400181	20.136	20.136
Plati restante fata de bugetul asigurarilor sociale-TOTAL (rd.20+21),din care	40019	60.122	60.122
-sub 30 de zile(rd.20.1+21.1)	400191	60.122	60.122
- contributia pentru bugetul asigurarilor sociale de stat (ct.4311,4312)	40020	58.288	58.288
-sub 30 de zile	400201	58.288	58.288
- contributia pentru bugetul asigurarilor pentru somaj (ct.4371,ct.4372,ct.4373)	40021	1.834	1.834
-sub 30 de zile	400211	1.834	1.834

DENUMIRE INDICATORI	COD	Sold la inceputul anului	Sold la finele perioadei
Plati restante fata de salariati (drepturi salariale),(ct.421,ct.423,ct.426,ct.4271,ct.4273,ct.4281)din care:	40027	788.469	552.378
-sub 30 de zile	400271	59.260	31.121
- peste 90 de zile	40029	45.867	44.867
- peste 120 zile	40030	45.867	22.530
- peste 1 an	40031	683.342	453.860
Plati restante fata de alte categorii de persoane,(ct.422,ct.424,ct.4272,ct.4273,ct.429,ct.438) din care:	40032		
-sub 30 de zile	400321	102.553	
		102.553	

Conducatorul compartimentului
 financiar-contabil
 CC - AMCOISA @BIBIETA



Conducatorul institutiei,
 AE. ING. FLOREN CARDOMARCU

JUDETUL GORJ

DENUMIRE INDICATORI	COD	Sold la inceputul anului	Sold la finele perioadei
PLATI RESTANTE-TOTAL (rd.07+12+27+32+37+42+47) din care:	42001	19.578.374	21.537.069
-sub 30 de zile(rd.7.1+12.1+27.1+32.1+37.1+42.1+47.1)	42002	2.813.765	2.236.446
- peste 30 de zile (rd.8+13+28+33+38+43+47.2)	42003	5.306.134	4.470.198
- peste 90 de zile (rd.9+14+29+34+39+44+47.3)	42004	1.238.279	1.539.710
- peste 120 zile (rd.10+15+30+35+40+45+47.4)	42005	6.397.462	7.115.132
- peste 1 an (rd.11+16+31+36+41+46+47.5)	42006	3.822.734	6.175.583
PLATI restante catre furnizori,creditorii din operatii comerciale(ct.401,ct.403, ct.405+462)din care:(rd.07.1+08+09+10+11)	42007	18.746.612	21.015.812
-sub 30 de zile	420071	2.711.212	2.236.446
- peste 30 de zile	42008	5.306.134	4.470.198
- peste 90 de zile din care:	42009	1.238.279	1.494.843
- peste 120 zile	42010	6.351.595	7.092.602
- peste 1 an	42011	3.139.392	5.721.723
PLATI restante fata de salariatii (drepturi salariale),(ct.421,ct.423,ct.426,ct.4271, ct.4273,ct.4281)din care:	42027	729.209	521.257
- peste 90 de zile	42029	45.867	44.867
- peste 120 zile	42030	45.867	22.530
- peste 1 an	42031	683.342	453.860
PLATI restante fata de alte categorii de persoane,(ct.422,ct.424,ct.4272,ct.4273, ct.429,ct.438) din care:	42032	102.553	453.860
-sub 30 de zile	420321	102.553	453.860
PLATI RESTANTE - TOTAL	42150	102.553	453.860
SECTIUNEA DE FUNCTIONARE			
(rd.160+170+240+250+270+280+290) din care:			
-sub 30 de zile(rd.161+171+241+251+271+281+291)	42151	10.622.347	14.708.099
- peste 30 de zile (rd.162+172+242+252+272+282+292)	42152	1.369.738	1.743.508
- peste 90 de zile (rd.163+173+243+253+273+283+293)	42153	2.538.083	3.425.292
		717.881	1.211.665

DENUMIRE INDICATORI	COD	Sold la inceputul anului	Sold la finele perioadei
- peste 120 zile (rd.165+174+245+257+274+284+294)	42154	4.278.062	4.380.895
- peste 1 an (rd.166+175+246+258+275+285+295)	42155	1.718.583	3.946.739
Plati restante catre furnizori,creditori din operatii comerciale(ct.401,ct.403, ct.462)din care:(rd.161+162+163+165+166)	42160	9.790.585	14.186.842
-sub 30 de zile	42161	1.267.185	1.743.508
- peste 30 de zile	42162	2.538.083	3.425.292
- peste 90 de zile din care:	42163	717.881	1.166.798
- peste 120 zile	42165	4.232.195	4.358.365
- peste 1 an	42166	1.035.241	3.492.879
Plati restante fata de salariatii (drepturi salariale),(ct.421,ct.423,ct.426,ct.4271, ct.4273,ct.4281)din care:	42240		
(rd.241+242+243+245+246)	42243	729.209	521.257
- peste 90 de zile	42245	45.867	44.867
- peste 120 zile	42246		22.530
- peste 1 an	42250	683.342	453.860
Plati restante fata de alte categorii de persoane,(ct.4273,ct.429,ct.438) din care:	42251	102.553	
-sub 30 de zile	42300	102.553	
PLATI RESTANTE-TOTAL			
SECTIUNEA DEZVOLTARE			
(rd.310+320+330) din care:	42301	8.956.027	6.828.970
-sub 30 de zile(rd.311+321+331)	42302	1.444.027	492.938
- peste 30 de zile (rd.312+322+332)	42303	2.768.051	1.044.906
- peste 90 de zile (rd.313+323+333)	42304	520.398	328.045
- peste 120 zile (rd.315+324+334)	42310	2.119.400	2.734.237
- peste 1 an (rd.316+325+335)	42311	2.104.151	2.228.844
Plati restante catre furnizori,creditori din operatii comerciale(ct.404,ct.405, ct.462)din care:(rd.311+312+313+315+316)	42312	1.444.027	6.828.970
-sub 30 de zile	42313	2.768.051	492.938
- peste 30 de zile	42315	1.444.027	1.044.906
- peste 90 de zile din care:	42316	520.398	328.045
- peste 120 zile	42317	2.119.400	2.734.237



Conducatorul institutiei,
Dr. Ing. Florin Gheruțaru

Conducatorul compartimentului
financiar-contabil
Ec. Mărcuța Cristea

DENUMIRE INDICATORI	COD	Sold la inceputul anului	Sold la finele perioadei
- peste 1 an	42316	2.104.151	2.228.844

JUDETUL GORJ

Sold la finele perioadei	Sold la inceputul anului	COD	DENUMIRE INDICATORI
		49001	PLATI RESTANTE-TOTAL (rd.07+12+27+32
216.973	346.606	49002	-sub 30 de zile(rd.7.1+12.1+27.1+32.1+ +37+42+47) din care:
71.487	183.862	49003	- peste 30 de zile (rd.8+13+28+33+38 37.1+42.1+47.1)
69.056	39.715	49004	- peste 90 de zile (rd.9+14+29+34+ +43+47.2)
46.705	50.810	49005	- peste 120 zile (rd.10+15+30+35+40+45+ 39+44+47.3)
10.087	32.760	49006	- peste 1 an (rd.11+16+31+36+41+46+47.5) 47.4)
19.638	39.459	49007	Plati restante catre furnizori,creditori din operatii comerciale(ct.401,ct.403, ct.405+462)din care:(rd.07.1+08+09+10+11)
185.852	188.579	490071	-sub 30 de zile
40.366	25.835	49008	- peste 30 de zile
69.056	39.715	49009	- peste 90 de zile din care:
46.705	50.810	49010	- peste 120 zile
10.087	32.760	49011	- peste 1 an
19.638	39.459	49012	Plati restante fata de bugetul general
98.767	98.767	490121	-sub 30 de zile(rd.17.1+18.1+19.1+22.1) consolidat(rd.17+rd.18+rd.19+22)din care:
18.509	18.509	49017	Plati restante fata de bugetul de stat (ct.4423,ct.444,ct.446,ct.4481)
18.509	18.509	490171	-sub 30 de zile
20.136	20.136	49018	Plati restante fata de bugetul asiguratorilor sociale de sanatate (ct.4313,ct.4314, ct.4315,ct.4317)
20.136	20.136	490181	-sub 30 de zile
60.122	60.122	49019	Plati restante fata de bugetul asiguratorilor sociale-Total (rd.20+21),din care
60.122	60.122	490191	-sub 30 de zile(rd.20.1+21.1)
58.288	58.288	49020	- contributia pentru bugetul asiguratorilor sociale de stat (ct.4311,4312)
58.288	58.288	490201	-sub 30 de zile
1.834	1.834	49021	- contributia pentru bugetul asiguratorilor pentru somaj (ct.4371,ct.4372,ct.4373)
1.834	1.834	490211	-sub 30 de zile

DENUMIRE INDICATORI	COD	Sold la inceputul anului	Sold la finele perioadei
Plati restante fata de salariatii (drepturi salariale),(ct.421,ct.423,ct.426,ct.4271, ct.4273,ct.4281)din care:	49027	59.260	31.121
-sub 30 de zile	490271	59.260	31.121
PLATI RESTANTE-TOTAL	49150		
SECTIONEA DE FUNCTIONARE			
(rd.160+170+240+250+270+280+290) din care:			
-sub 30 de zile(rd.161+171+241+251+271+ 281+291)	49151	346.606	216.973
- peste 30 de zile (rd.162+172+242+252+ 272+282+292)	49152	183.862	71.487
- peste 90 de zile (rd.163+173+243+253+ 273+283+293)	49153	39.715	69.056
- peste 120 zile (rd.165+174+245+257+ 274+284+294)	49154	50.810	46.705
- peste 1 an (rd.166+175+246+258+275+ 285+295)	49155	32.760	10.087
Plati restante catre furnizorii,creditorii din operatii comerciale(ct.401,ct.403, ct.462)din care:(rd.161+162+163+165+166)	49160		
-sub 30 de zile	49161	25.835	40.366
- peste 30 de zile	49162	39.715	69.056
- peste 90 de zile din care:	49163	50.810	46.705
- peste 120 zile	49165	32.760	10.087
- peste 1 an	49166	39.459	19.638
Plati restante fata de bugetul general consolidat(rd.180+190+200+230)din care:	49170		
-sub 30 de zile(rd.181+191+201+231)	49171	98.767	98.767
Plati restante fata de bugetul de stat	49180		
(ct.4423,ct.444,ct.446,ct.4481)(rd.181+ 182+183+184+185)			
-sub 30 de zile	49181	18.509	18.509
Plati restante fata de bugetul asiguratorilor sociale de sanatate (ct.4313,ct.4314, ct.4315,ct.4317)(rd.191+192+193+194+195)	49191	20.136	20.136
-sub 30 de zile	49191	20.136	20.136
Plati restante fata de bugetul asiguratorilor sociali-Total (rd.210+220),din care	49200	60.122	60.122

DENUMIRE INDICATORI	COD	Sold la inceputul anului	Sold la finele perioadei
-sub 30 de zile(rd.211+221)	49201	60.122	31.121
- contributia pentru bugetul asigurarilor sociale de stat (ct.4311,4312) (rd.211+212+213+214+215)	49211	58.288	31.121
-sub 30 de zile (rd.221+222+223+224+225)	49221	1.834	31.121
pentru somaj (ct.4371,ct.4372,ct.4373)	49220	1.834	31.121
- contributia pentru bugetul asigurarilor	49240	1.834	31.121
Plati restante fata de salariati (drepturi salariale),(ct.421,ct.423,ct.426,ct.4271, ct.4273,ct.4281)din care:	49241	59.260	31.121
(rd.241+242+243+245+246)		59.260	31.121
-sub 30 de zile			

Conducatorul institutiei,
 AR. ING. FIORIN, MIHAILA (UMARU)

Conducatorul compartimentului financiar-contabil
 EG. MARISA CRISTEA

SITUAȚIA

platilor efectuate la titlul 56 "Proiecte cu finantare din fonduri externe nerambursabile (FEN) postaderare"

30.06.2012

Denumirea sursei de finantare	Pag.: I - lei -										
	Buget de stat (s 01)	Buget local (s 02)	Bugetul asigurarilor sociale de stat (s 03)	Bugetul asigurarilor pentru somaj (s 04)	Bugetul fondului national unic de asigurari sociale de sanatate (s05)	Bugetul institutiilor publice din venituri proprii si subventii (s10)	Bugetul fondurilor externe nerambursabile (s08)	Bugetul creditelor externe (s06)	Bugetul creditelor interne (s07)	Bugetul institutiilor publice si activitatilor finantate integral sau partial din venituri proprii (s20)	Bugetul institutiilor publice si activitatilor finantate integral din venituri proprii (s10)
A	01	02	03	04	05	06	07	08	09	10	11
Titlul VIII Total cheltuieli	6.336.532								7.731.243		
Titlul I Cheltuieli de personal	142.994										
Titlul II Bunuri si servicii	31.644								69.638		
Titlul VII Alte transferuri	38.400										
Titlul XII Active nefinanciare	6.123.494								7.661.605		



Conducatorul compartimentului financiar- contabil

Situatia unor indicatori referitori la protectia copilului
si a persoanelor cu handicap
30.06.2012

pag.: 1 - lei -

COD	DENUMIRE	NUMAR
08007	Asistenti personali pentru persoanele cu handicap	190
08008	Indemnizatii lunare alocate persoanelor cu handicap grav	298

Conducatorul institutiei

DR. ING. FLORIN CĂRCU MARIU



Conducatorul compartimentului
financiar- contabil

EC. MARIUSA CRISTEA

Capi- tol	Sub- capi- tol	Pa- ra- graf	Ar- ti- col	Ali- ne- at	Denumire indicator	Prevederi bugetare initiale		Prevederi bugetare definitive		Drepturi constatate			Incasari realizate	Stingeri pe ate cai decat incasari	Pag. 1 - lei-	Drepturi constatate de incasat
						1	2	Total, din care:	din anii precedenti	din anul curent	3+4+5	4				
					B											
0001	02				TOTAL VENITURI-BUGET LOCAL	225.295.830	112.809.330	116.286.745	14.786.754	101.499.991	90.717.507	195.760	25.373.478			
0002					I. VENITURI CURENTE	163.857.830	87.678.830	100.885.759	14.786.754	86.099.005	75.316.521	195.760	25.373.478			
0003					A. VENITURI FISCALE	146.092.000	77.479.000	84.646.273	6.521.200	78.125.073	70.056.604	41.566	14.548.103			
0004					A1. IMPOZIT PE VENIT, PROFIT SI CASTIGURI DIN CAPITAL	53.008.000	29.670.000	22.626.446		22.626.446						
0005	02				A1.1 IMPOZIT PE VENIT, PROFIT SI CASTIGURI DIN CAPITAL DE LA PERSOANE JURIDICE	850.000	500.000	309.556		309.556	309.556					
0102					IMPOZIT PE PROFIT	850.000	500.000	309.556		309.556	309.556					
01					Impozit pe profit de la agentii economici	850.000	500.000	309.556		309.556	309.556					
0300	02				A1.2 IMPOZIT PE VENIT, PROFIT SI CASTIGURI DIN CAPITAL DE LA PERSOANE FIZICE	52.158.000	29.170.000	22.316.890		22.316.890	22.316.890					
0302					IMPOZIT PE VENIT	1.020.000	600.000	371.164		371.164	371.164					
18					Impozitul pe veniturile din transferul proprietatilor imobiliare din patrimoniul personal	1.020.000	600.000	371.164		371.164	371.164					
0402					COTE SI SUME DEFALCATE DIN IMPOZITUL PE VENIT	51.138.000	28.570.000	21.945.726		21.945.726	21.945.726					
0402	01				Cote defalcate din impozitul pe venit	50.000.000	28.000.000	21.305.243		21.305.243	21.305.243					
04					Suma alocate din cotele defalcate din impozitul pe venit pentru echilibrarea bugetelor locale	1.138.000	570.000	640.483		640.483	640.483					
0700	02				A3 IMPOZITE SI TAXE PE PROPRIETATE	20.800.000	11.060.000	22.707.690	3.956.518	18.751.172	12.324.135	15.230	10.368.325			
0702					IMPOZITE SI TAXE PE PROPRIETATE	20.800.000	11.060.000	22.707.690	3.956.518	18.751.172	12.324.135	15.230	10.368.325			

Capi- tot	Sub- capi- tot	Pa- ra- gra- ful grafic	Ar- ti- col	Al- ne- at	Denumire indicator	Prevederi bugetare initiale		Prevederi bugetare definitive		Drepturi constatate			Incasari realizate	Stingeri pe alte cai decat incasari	Pag. 2 - lei-
						I	2	Total, din care:	din anii precedenti	din anul curent	6	7			
					B	1	2			4	5	6	7		
0702	01				Impozit si taxa pe cladiri	15.000.000	7.950.000	17.763.353	2.684.756	15.078.597	9.500.336	13.679	8.249.338		
		01			Impozit pe cladiri de la persoane fizice	5.000.000	2.950.000	6.253.460	1.977.391	4.276.069	3.212.773	1.531	3.039.156		
		02			Impozit si taxa pe cladiri de la persoane juridice	10.000.000	5.000.000	11.509.893	707.365	10.802.528	6.287.563	12.148	5.210.182		
		02			Impozit si taxa pe teren	4.000.000	2.150.000	4.125.210	1.271.590	2.853.620	2.004.844	1.551	2.118.815		
		01			Impozit pe terenuri de la persoane fizice	2.100.000	800.000	2.208.471	1.110.792	1.097.679	783.522	261	1.424.688		
		02			Impozit si taxa pe teren de la persoane juridice	1.600.000	1.280.000	1.607.802	85.299	1.522.503	1.036.307	1.153	570.342		
		03			Impozitul pe terenul extravilan	300.000	70.000	308.937	75.499	233.438	185.015	137	123.785		
					Taxe judiciare de timbru si alte taxe de timbru	1.800.000	960.000	819.127	172	818.955	818.955		172		
1000	02				A4 IMPOZITE SI TAXE PE BUNURI SI SERVICII	72.267.000	36.740.000	39.301.771	2.564.383	36.737.388	35.097.977	26.336	4.177.458		
1102					SUME DEFALCATE DIN TVA	63.047.000	31.410.000	30.928.728		30.928.728	30.928.728				
		02			Sume defalcate din taxa pe valoarea adaugata pentru finantarea cheltuielilor descentralizate la nivelul comunelor, oraselor, municipiilor, sectoarelor si Municipiului Bucuresti	62.320.000	31.070.000	30.588.728		30.588.728	30.588.728				
		06			Sume defalcate din taxa pe valoarea adaugata pentru echibrarea bugetelor locale	727.000	340.000	340.000		340.000	340.000				
1202					ALTE IMPOZITE SI TAXE GENERALE PE SI SERVICII	500.000	250.000	254.579	153.574	101.005	128.868				

Capi- tol	Sub- capi- tol	Pa- ra- graf	Ar- ti- col	Ali- ne- at	Denumire indicator	Prevederi bugetare initiale		Prevederi bugetare definitive		Drepturi constatate			Stingeri pe alte cai decat incasari	Pag.
						1	2	Total, din care:	din anii precedenti	din anul curent	Incasari realizate	3		
					B					4	5	6	7	8-3-6-7
1202	07				Taxe hoteliere	500.000	250.000	254.579	153.574	101.005	128.868		125.711	
1502					TAXE PE SERVICII SPECIFICE	20.000	10.000	8.808	354	8.454	4.846		3.962	
	01				Impozit pe spectacole	20.000	10.000	8.808	354	8.454	4.846		3.962	
1602					TAXE PE UTILIZAREA BUNURILOR, AUTORIZAREA UTILIZARII BUNURILOR SAU PE DESFASURAREA DE ACTIVITATI									
1602	02				Impozit pe mijloacele de transport	8.700.000	5.070.000	8.109.656	2.410.455	5.699.201	4.035.535		4.047.785	
	01				Impozit pe mijloacele de transport detinute de persoane fizice*)	7.500.000	4.400.000	7.345.584	2.301.793	5.043.791	3.417.232		3.902.094	
1602	02				Impozit pe mijloace de transport detinute persoane de juridice*)	4.500.000	2.600.000	5.067.075	2.090.769	2.976.306	1.933.606		3.127.226	
1602	03				Taxe si tarife pentru eliberarea de licente si autorizatii de functionare	3.000.000	1.800.000	2.278.509	211.024	2.067.485	1.483.626		774.868	
1602	50				Alte taxe pe utilizarea bunurilor, autorizarea utilizarii bunurilor sau pe desfasurare de activitati	1.000.000	550.000	616.520	95.846	520.674	520.150		96.370	
1800	02				A6. ALTE IMPOZITE SI TAXE FISCALE	200.000	120.000	147.552	12.816	134.736	98.153		49.321	
1802					ALTE IMPOZITE SI TAXE FISCALE	17.000	9.000	10.366	299	10.067	8.046		2.320	
	50				Alte impozite si taxe	17.000	9.000	10.366	299	10.067	8.046		2.320	
2900	02				C. VENITURI NEFISCALE	17.765.830	10.199.830	16.239.486	8.263.554	7.973.932	5.259.917		154.194	
3000					C1. VENITURI DIN PROPRIETATE	5.810.000	3.280.000	5.760.908	781.990	4.978.918	2.649.527		1.278	
3002					VENITURI DIN PROPRIETATE	5.810.000	3.280.000	5.760.908	781.990	4.978.918	2.649.527		1.278	
	05				Venituri din concesiuni si inchirieri	4.960.000	2.800.000	5.262.343	653.021	4.609.322	2.439.781		989	
	50				Alte venituri din proprietate	850.000	480.000	498.565	128.969	369.596	209.746		289	
3300	02				C2. VANZARI DE BUNURI SI SERVICII	11.955.830	6.919.830	10.478.578	7.483.564	2.995.014	2.610.390		152.916	

Capi- tol	Sub- capi- tol	Pa- ra- graf	Cris- pa / Titlu	Al- ti- col	Al- ne- at	Denumire indicator	Prevederi bugetare initiale	Prevederi bugetare definitive	Drepturi constatate			Incasari realizate	Sfingeri pe alte cai decat incasari	Pag. 4 - lei- Drepturi constatate de incasat	
									Total, din care:	din anii precedenti	din anul curent				
A						B	I	2	3=4+5	4	5	6	7	8=3+6-7	
3302						VENITURI DIN PRESTARI DE SERVICII SI ALTE ACTIVITATI									
3302	08					Venituri din prestari de servicii	1.370.000	770.000	725.260	265.458	459.802	464.968	128.118	132.174	
	12					Contributia persoanelor beneficiare ale cantinelor de ajutor social	1.070.000	590.000	455.790		455.790	455.790			
3302	28					Venituri din recuperarea cheltuielilor de judecata, imputatii si despagubiri			356		356	356			
3402						VENITURI DIN TAXE ADMINISTRATIVE, ELIBERARI PERMISE	300.000	180.000	269.114		3.656	8.822	128.118	132.174	
3402	02					Taxe extrajudiciare de timbru	1.200.000	700.000	462.492		462.492	462.492			
3502						AMENZI, PENALITATI SI CONFISCARI	1.200.000	700.000	462.492		462.492	462.492			
	01					Venituri din amenzi si alte sanctiuni aplicate potrivit dispozitiilor legale	8.310.000	4.804.000	8.776.067	7.195.810	1.580.257	1.197.684	7.158	7.571.225	
3502	02					Penalitati pentru nedepunere sau depunere cu intarziere declaratiei de impozite si taxe	8.305.000	4.800.000	8.773.549	7.195.725	1.577.824	1.196.161	7.158	7.570.230	
3502	50					Alte amenzi, penalitati si confiscari	5.000	4.000	2.515	85	2.430	1.520		995	
3602						DIVERSE VENITURI	1.961.200	631.200	495.173	22.296	3	3	17.640	11.873	
	01					Venituri din aplicarea prescriptiei extinctive					472.877	465.660			
3602	05					Varsaminte din veniturile si/sau disponibilitatile institutiilor publice	11.200	11.200	11.264		11.264	11.264			
3602	06					Taxe speciale	650.000	380.000	-10.000		-10.000	-10.000			
	50					Alte venituri	400.000	240.000	190.068	22.296	190.068	190.068			
3702						TRANSFERURI VOLUNTARE, ALTELE DECAT			303.841	22.296	281.545	274.328	17.640	11.873	

Capi- tol	Sub- capi- tol	Pa- ra- gra- ful	Ar- ti- col	Ali- ne- at	Denumire indicator	Prevederi bugetare initiale	Prevederi bugetare definitive	Drepturi constatate			Incasari realizate	Sfingeri pe alte cai decat incasari	Drepturi constatate de incasat
								Total, din care:	din anii precedenti	din anul curent			
A					B	I	2	3=4+5	4	5	6	7	8=3-6-7
SUBVENTIILE													
3702	01				Donatii si sponsorizari	14.630	14.630	19.586		19.586	19.586		
3702	03				Varsaminte din sectiunea de functionare pentru finantarea sectiunii de dezvoltare a bugetului local(cu semnal minus)	-20.513.360	-6.588.780	-4.797.455		-4.797.455	-4.797.455		
3702	04				Varsaminte din sectiunea de functionare	20.513.360	6.588.780	4.797.455		4.797.455	4.797.455		
3900	02				II. VENITURI DIN CAPITAL	1.012.000	966.000	755.226		755.226	755.226		
3902	01				VENITURI DIN VALORIFICAREA UNOR BUNURI	1.012.000	966.000	755.226		755.226	755.226		
3902	03				Venituri din valorificarea unor bunuri ale institutiilor publice	50.000	30.000	24.375		24.375	24.375		
3902	07				Venituri din vanzarea locuintelor construite din fondurile statului	2.000	2.000	2.787		2.787	2.787		
3902	10				Venituri din vanzarea unor bunuri apartinand domeniului privat al statului sau al unitatilor administrativ-teritoriale	398.000	398.000	490.299		490.299	490.299		
4000	02				Depozite speciale pentru constructii de locuinte	562.000	536.000	237.765		237.765	237.765		
4002					III OPERATIUNI FINANCIARE			3.319.221		3.319.221	3.319.221		
4002	14				INCASARI DIN RAMBURSAREA IMPRUMUTURILOR ACORDATE			3.319.221		3.319.221	3.319.221		
4100	02				Sume din excedentul bugetului local utilizate pentru finantarea cheltuielilor sectiunii de dezvoltare	21.353.000	8.123.500	3.319.221		3.319.221	3.319.221		
					IV. SUBVENTII			5.408.510		5.408.510	5.408.510		

Capi- tol	Sub- capi- tol	Pa- ra- gra- ful	Ar- ti- col	Ali- ne- at	Denumire indicator	Prevederi bugetare initiale	Prevederi bugetare definitive	Drepturi constatate			Incasari realizate	Stingeri pe alte cai decat incasari	Pag. 6 - lei- Drepturi constatate de incasat
								Total, din care:	din anii precedenti	din anul curent			
A					B	1	2	3=4+5	4	5	6	7	8=9-4-7
4200					SUBVENTII DE LA ALTE NIVELE ALE ADMINISTRATIEI PUBLICE								
4202	12				SUBVENTII DE LA BUGETUL DE STAT Subventii pentru reabilitarea termica a cladirilor de locuit	21.353.000 21.353.000	8.123.500 8.123.500	5.408.510 5.408.510		5.408.510 5.408.510	5.408.510 5.408.510		
4202	20				Subventii de la bugetul de stat catre bugetele locale necesare sustinerii derularii proiectelor finantate din fonduri externe nerambursabile(FEN)	5.342.000	1.580.000						
4202	29				postaderare Finantarea lucrarilor de cadastru imobiliar	15.395.000	6.179.000	5.290.948		5.290.948	5.290.948		
4202	34				Subventii pentru acordarea ajutorului pentru incalzirea locuintei cu lemne, carbuni, combustibili petrolieri	63.000	31.500						
4202	41				Subventii de la bugetul de stat pentru finantarea sanatatii	500.000	300.000	92.362		92.362	92.362		
4202	45				Sume primite de administratiile locale in cadrul programelor finantate din Fondul Social European	50.000	30.000	25.200		25.200	25.200		
4502					SUME PRIMITE DE LA UE/ALTI DONATORI IN CONTUL PLATILOR EFECTUATE SI PREFINANTARI	3.000	3.000						
4502	01				Fondul european de Dezvoltare Regionala	39.073.000	16.041.000	5.918.029		5.918.029	5.918.029		
					Sume primite in contul platilor	38.572.000	15.595.000	5.845.506		5.845.506	5.845.506		

Capi- tot	Sub- capi- tot	Pa- ra- graf	Cris- te / Titlu	Ar- ti- col	Ali- ne- at	Denumire indicator	Prevederi bugetare initiale	Prevederi bugetare definitive	Drepturi constatate			Incasari realizate	Stingeri pe alte cai decat incasari	Pag. 7 - lei- Drepturi constatate de incasat	
									Total, din care:	din anii precedenti	din anul curent				
B							1	2	3=4+5	4	5	6	7		
4502	01	02				efectuate in anul curent	33.972.000	10.995.000	1.127.191	1.127.191	1.127.191	1.127.191		8=3-6-7	
						Sume primite in contul platilor									
4502	01	03				efectuate in anii anteriori	3.500.000	3.500.000	3.668.775	3.668.775	3.668.775	3.668.775			
						Prerantare									
						Fondul Social European	1.100.000	1.100.000	1.049.540	1.049.540	1.049.540	1.049.540			
						Sume primite in contul platilor	501.000	446.000	72.523	72.523	72.523	72.523			
						efectuate in anul curent									
4502	02	02				Sume primite in contul platilor	331.000	276.000	30.963	30.963	30.963	30.963			
						efectuate in anii anteriori	170.000	170.000	41.560	41.560	41.560	41.560			

Conducatorul institutiei,

DR. IUS. FLORENTIN MARCU



Conducatorul compartimentului
financiar-contabil

EC. LIARCYSA GRISEA

Capi- tol	Sub- capi- tol	Pa- ra- graf	Ar- ti- col	Ali- ne- at	Denumire indicator	Credite de angajament	Credite bugetare		Angajamente bugetare	Angajamente legale	Plati efectuate	Angajamente legale de platit	Cheltuieli efective
							inițiale	definitive					
A					B	I	2	3	4	5	6	7-5-6	8
5002					TOTAL CHELTUIELI	63.015.080	233.327.830	119.100.110	229.438.883	140.543.392	84.437.280	56.106.112	80.580.155
5100	02				Partea I-a SERVICII PUBLICE GENERALE	456.500	23.867.600	11.483.500	19.989.662	14.251.108	9.090.195	5.160.913	9.498.880
5102					AUTORITATI PUBLICE SI ACTIUNI EXTERNE	163.000	11.659.100	6.874.500	11.656.868	9.018.887	6.152.409	2.866.478	6.618.171
	01				Autoritati executive si legislative	163.000	11.659.100	6.874.500	11.656.868	9.018.887	6.152.409	2.866.478	6.618.171
	03				Autoritati executive	163.000	11.659.100	6.874.500	11.656.868	9.018.887	6.152.409	2.866.478	6.618.171
5402					ALTE SERVICII PUBLICE GENERALE	293.500	9.386.500	3.386.000	5.510.794	4.607.636	2.313.201	2.294.435	2.257.275
	05				Fond de rezerva bugetara la dispozitia autoritatilor locale		3.885.000						
5402	10				Servicii publice comunitare de evidenta a persoanelor	260.500	1.240.500	725.000	1.240.101	964.500	414.234	550.266	351.829
5402	50				Alte servicii publice generale	33.000	4.261.000	2.661.000	4.270.693	3.643.136	1.898.967	1.744.169	1.905.446
5502					TRANZACTII PRIVIND DATORIA PUBLICA SI IMPRUMUTURI		2.822.000	1.223.000	2.822.000	624.585	624.585		623.434
6000	02				Partea II-a APARARE, ORDINE PUBLICA SI SIGURANTA NATIONALA	24.000	156.000	99.000	156.000	83.200	53.754	29.446	43.907
6102					ORDINE PUBLICA SI SIGURANTA NATIONALA	24.000	156.000	99.000	156.000	83.200	53.754	29.446	43.907
	05				Protectie civila si protectia contra incendiilor (protectie civila nonmilitara)	24.000	156.000	99.000	156.000	83.200	53.754	29.446	43.907
6500	02				Partea III-a CHELTUIELI SOCIAL-CULTURALE	8.998.460	89.032.290	47.927.190	89.026.817	76.896.815	41.445.951	35.450.864	42.422.856
6502					INVATAMANT	3.095.800	69.510.690	35.377.690	69.510.563	64.062.758	31.910.270	32.152.488	33.347.103
	03				Invatamant prescolar si primar	912.100	15.046.300	8.090.150	15.046.173	13.769.359	7.299.141	6.470.218	7.626.526
	01				Invatamant prescolar	841.100	9.160.300	4.905.150	9.160.173	8.086.630	4.230.741	3.855.889	4.427.336
	02				Invatamant primar	71.000	5.886.000	3.185.000	5.886.000	5.682.729	3.068.400	2.614.329	3.199.190
	04				Invatamant secundar	2.183.700	52.525.390	26.373.540	52.525.390	48.355.416	23.720.104	24.635.312	24.716.863
	01				Invatamant secundar inferior	636.600	14.966.000	7.861.970	14.966.000	13.545.708	7.013.008	6.532.700	7.606.845

Capi- tol	Sub- capi- tol	Pa- ra- graf	Ar- ti- col	Ali- ne- at	Denumire indicator	Credite de angajament	Credite bugetare		Angajamente bugetare	Angajamente legale	Plati efectuate	Angajamente legale de platit	Cheltuieli efective
							initiale	definitive					
A					B	1	2	3	4	5	6	7=5-6	8
6502	02				Invatamant secundar superior	1.547.100	37.246.140	18.381.320	37.246.140	34.500.728	16.581.802	17.918.926	16.979.110
	03				Invatamant profesional		313.250	130.250	313.250	308.980	125.294	183.686	130.908
	05				Invatamant postliceal		1.939.000	914.000	1.939.000	1.937.983	891.025	1.046.958	1.003.714
6602	08				SANATATE		1.143.000	627.000	1.143.000	1.107.613	467.109	640.504	471.405
	50				Servicii de sanatate publica		1.140.000	624.000	1.140.000	1.107.613	467.109	640.504	471.405
					Alte cheltuieli in domeniul sanatatii		3.000	3.000	3.000				
	50				Alte institutii si activitati sanitare		3.000	3.000	3.000				
6702	03				CULTURA, RECREERE SI RELIGIE	1.099.800	8.759.100	5.618.000	8.758.183	5.457.827	4.527.388	930.439	4.552.194
	04				Servicii culturale	105.800	2.719.800	1.563.800	2.718.982	1.442.615	1.244.726	197.889	1.249.961
					Institutii publice de spectacole si concerte	101.400	2.001.400	1.196.400	2.001.400	974.567	957.171	17.396	971.006
	30				Alte servicii culturale	4.400	718.400	367.400	717.582	468.048	287.555	180.493	278.955
	05				Servicii recreative si sportive	956.800	4.219.100	3.095.700	4.219.001	3.170.557	2.578.194	592.163	2.828.104
	03				Intretinere gradini publice, parcuri								
	50				zone verzi, baze sportive si de agrement	956.800	4.219.100	3.095.700	4.219.001	3.170.557	2.578.194	592.163	2.828.104
					Alte servicii in domeniile culturii, recreerii si religiei	37.200	1.820.200	958.500	1.820.200	844.855	704.468	140.387	474.129
6802	04				ASIGURARI SI ASISTENTA SOCIALA	4.802.860	9.619.500	6.304.500	9.615.071	6.268.617	4.541.184	1.727.433	4.052.154
	05				Asistenta acordata persoanelor in varsta Asistenta sociala in caz de boli si invaliditati	1.054.460	584.500	208.500	584.500	7.948	4.120	3.828	1.688
	02				Asistenta sociala in caz de invaliditate		2.233.000	2.080.000	2.233.000	2.233.000	2.026.889	206.111	1.959.043
	06				Asistenta sociala pentru familie si copii	1.174.210	943.000	499.000	943.000	178.651	178.498	153	2.430
	11				Crese		1.219.000	705.000	1.219.000	1.066.928	486.416	580.512	433.692
	15				Prevenirea excluderii sociale	11.500	3.331.500	2.159.500	3.327.447	2.437.905	1.618.273	819.632	1.449.501

Capi- tol	Sub- capi- tol	Pa- ra- graf	Ar- ti- col	Al- ne- at	Denumire indicator	Credite de angajament		Credite bugetare		Angajamente bugetare	Angajamente legale	Plati efectuate	Angajamente legale de platit	Cheltuieli efective
						1	2	3	4					
6802	01				B	A								
	02				Ajutor social		550.000	310.000	550.000	116.331	95.538	20.773	7=5-6	8
50					Cantine de ajutor social		2.781.500	1.849.500	2.777.447	2.321.574	1.522.715	798.859		96.243
					Alte cheltuieli in domeniul asiguranilor si asistentiei sociale									1.353.258
7000	02				Partea IV-a SERVICII SI DEZVOLTARE PUBLICA, LOCUINTE, MEDIU SI APE LOCUINTE, SERVICII SI DEZVOLTARE PUBLICA		1.308.500	652.500	1.308.124	344.185	226.988	117.197		205.800
7002	03				Locuinte		51.235.100	28.121.580	51.229.564	28.967.669	18.385.697	10.581.972		17.999.008
	05				Dezvoltarea sistemului de locuinte		38.475.300	20.539.780	38.470.148	21.877.070	13.447.990	8.429.080		12.643.708
					Alimentare cu apa si amenajari hidrotehnice		7.925.530	3.109.230	7.925.530	827.937	622.183	205.754		293.699
					Alimentare cu apa		7.925.530	3.109.230	7.925.530	827.937	622.183	205.754		293.699
	06				Alimentare cu gaze naturale in localitati		1.414.000	886.000	1.414.000	1.094.721	677.580	417.141		3.887.174
	07				Alimentare cu gaze naturale in localitati		1.414.000	886.000	1.414.000	1.094.721	677.580	417.141		3.887.174
	50				Alte servicii in domeniile locuintelor, serviciilor si dezvoltarii comunale		11.232.250	6.796.800	11.232.250	7.337.919	4.832.454	2.503.465		3.041.030
7402	05				PROTECTIA MEDIULUI		250	250	250	220	220			
					Salubritate si gestiunea deseurilor		17.903.270	9.747.500	17.898.118	12.616.273	7.315.553	5.300.720		5.421.805
	06				Salubritate		12.759.800	7.581.800	12.759.416	7.090.599	4.937.707	2.152.892		5.355.300
8000	02				Canalizarea si tratarea apelor reziduale		5.382.000	4.590.000	5.381.616	5.143.803	4.175.580	968.223		4.616.481
8402	03				Partea V-a ACTIUNI ECONOMICE TRANSPORTURI		5.382.000	4.590.000	5.381.616	5.143.803	4.175.580	968.223		4.616.481
					Transport rutier		7.377.800	2.991.800	7.377.800	1.946.796	762.127	1.184.669		738.819
	03				Transport in comun		69.036.840	31.468.840	69.036.840	20.344.600	15.461.683	4.882.917		10.615.504
					Strazi		69.033.840	31.465.840	69.033.840	20.344.600	15.461.683	4.882.917		10.615.504
8702	01				ALTE ACTIUNI ECONOMICE Fondul Roman de Dezvoltare Sociala		4.812.000	2.546.000	4.812.000	2.518.947	2.518.947			2.145.830
							64.221.840	28.919.840	64.221.840	17.825.653	12.942.736	4.882.917		8.469.674
							3.000	3.000	3.000					
							3.000	3.000	3.000					

Capi- tol	Sub- capi- tol	Pa- ra- graf	Ar- ti- col	Ali- ne- at	Denumire indicator	Credite de angajament	Credite bugetare		Angajamente bugetare	Angajamente legale	Plati efectuate	Angajamente legale de platit	Cheltuieli efective
							initiale	definitive					
					B	1	2	3	4	5	6	7=5-6	8
5002					TOTAL CHELTUIELI	63.015.080	233.327.830	119.100.110	229.438.883	140.543.392	84.437.280	56.106.112	80.580.155
	01				CHELTUIELI CURENTE	43.834.680	162.607.530	92.537.810	158.722.530	126.051.969	76.158.784	49.893.185	71.076.215
	10				TITLUL I CHELTUIELI DE PERSONAL		66.400.900	35.834.900	66.400.900	66.396.900	34.237.412	32.159.488	35.719.018
	20				TITLUL II BUNURI SI SERVICII		59.074.270	37.317.850	59.074.270	43.271.936	29.549.445	13.722.491	29.199.376
	30				TITLUL III DOBANZI		2.750.000	1.166.000	2.750.000	572.807	572.807		572.851
	40				TITLUL IV SUBVENTII		4.000.000	2.160.000	4.000.000	2.145.830	2.145.830		2.145.830
	50				TITLUL V FONDURI DE REZERVA		3.885.000						
	51				TITLUL VI TRANSFERURI INTRE UNITATI ALE								
					ADMINISTRATIEI PUBLICE		1.914.860	1.114.860	1.914.860	905.561	905.561		905.561
	55				TITLUL VII ALTE TRANSFERURI		8.115.000	3.103.700	8.115.000	849.896	849.896		849.896
	56				TITLUL VIII PROIECTE CU FINANTARE DIN FONDURI EXTERNE NERAMBURSABILE (FEN)								
					POSTADERARE	43.834.680	14.223.000	9.941.000	14.223.000	10.154.245	6.336.532	3.817.713	231.522
	57				TITLUL VIII ASISTENTA SOCIALA		1.994.500	1.649.500	1.994.500	1.528.107	1.334.614	193.493	1.225.674
	59				TITLUL IX ALTE CHELTUIELI		250.000	250.000	250.000	226.687	226.687		226.687
	70				CHELTUIELI DE CAPITAL	19.180.400	19.180.400	8.896.400	19.180.400	11.529.585	5.316.658	6.212.927	9.503.940
	71				TITLUL X ACTIVE NEFINANCIARE	18.568.400	18.368.400	8.510.400	18.368.400	11.156.468	4.943.541	6.212.927	9.503.940
	72				TITLUL XI ACTIVE FINANCIARE	812.000	812.000	386.000	812.000	373.117	373.117		9.503.940
	79				OPERATIUNI FINANCIARE		51.815.000	17.941.000	51.815.000	3.240.885	3.240.885		
	81				TITLUL XIV RAMBURSARI DE CREDITE		51.815.000	17.941.000	51.815.000	3.240.885	3.240.885		
	84				PLATI EFECTUATE IN ANII PRECEDENTI SI RECUPERATE IN ANUL CURENT		-275.100	-275.100	-279.047	-279.047	-279.047		
	85				Titlul XV PLATI EFECTUATE IN ANII PRECEDENTI SI RECUPERATE IN ANUL CURENT		-275.100	-275.100	-279.047	-279.047	-279.047		
5100	02				Partea I-a SERVICII PUBLICE GENERALE	456.500	23.867.600	11.483.500	19.989.662	14.251.108	9.090.195	5.160.913	9.498.880

Capi- tol	Sub- capi- tol	Pa- ra- graf	Gra- pa / Titlu	Ar- ti- col	Ali- ne- at	Denumire indicator	Credite de angajament	Credite bugetare		Angajamente bugetare	Angajamente legale	Plati efectuate	Angajamente legale de platit	Cheltuieli efective
								initiale	definitive					
A						B	1	2	3	4	5	6	7=5-6	8
5102						AUTORITATI PUBLICE SI ACTIUNI EXTERNE	163.000	11.659.100	6.874.500	11.656.868	9.018.887	6.152.409	2.866.478	6.618.171
	01					CHELTUIELI CURENTE		11.560.100	6.849.500	11.560.100	8.959.126	6.171.481	2.787.645	6.540.711
	10	01				TITLUL I CHELTUIELI DE PERSONAL		4.671.000	3.373.000	4.671.000	4.671.000	2.954.666	1.716.334	2.950.906
	10	01				Cheltuieli salariale in bani		3.610.000	2.654.000	3.610.000	3.610.000	2.508.727	1.301.273	2.335.784
	10	01	01			Salarii de baza		2.830.000	2.135.000	2.830.000	2.830.000	2.120.769	709.231	2.170.916
	10	01	05			Sporuri pentru conditii de munca		120.600	81.600	120.600	120.600	71.771	48.829	72.993
	10	01	06			Alte sporuri		4.300	2.800	4.300	4.300	1.474	2.826	1.484
	10	01	12			Indemnizatii platite unor persoane din afara unitatii								
	10	01	13			Indemnizatii de delegare		116.000	77.000	116.000	116.000	72.338	43.662	61.343
	10	01	30			Alte drepturi salariale in bani		4.100	2.600	4.100	4.100	351	3.749	351
	10	03				Contributii		535.000	555.000	535.000	535.000	42.024	492.976	28.697
	10	03	01			Contributii de asigurari sociale de stat		1.061.000	719.000	1.061.000	1.061.000	645.939	415.061	615.122
	10	03	02			Contributii de asigurari de somaj		740.000	501.000	740.000	740.000	465.461	274.539	463.486
	10	03	03			Contributii de asigurari sociale de sanatate		23.500	16.500	23.500	23.500	10.932	12.568	10.867
	10	03	04			Contributii de asigurari pentru accidente de munca si boli profesionale		192.000	129.000	192.000	192.000	119.513	72.487	118.541
	10	03	06			Contributii pentru concedii si indemnizatii		8.500	5.500	8.500	8.500	3.350	5.150	3.345
	20					TITLUL II BUNURI SI SERVICII		97.000	67.000	97.000	97.000	46.683	50.317	18.883
	20	01				Bunuri si servicii		6.794.900	3.382.300	6.794.900	4.193.926	3.133.964	1.059.962	3.557.045
	20	01	01			Furnituri de birou		5.030.000	2.915.300	5.030.000	3.532.044	2.726.201	805.843	3.232.680
	20	01	02			Materiale pentru curatenie		100.000	55.000	100.000	47.660	30.440	17.220	22.823
	20	01	03			Incalzit, iluminat si forta motrica		7.000	6.300	7.000	5.921	4.040	1.881	2.927
							150.000	136.000	150.000	137.990	123.876	14.114	78.152	

Capi- tol	Sub- capi- tol	Pa- ra- graf	Gra- pa / Ma- tr	Ar- ti- col	Al- ne- at	Denumire indicator	Credite de angajament	Credite bugetare		Angajamente bugetare	Angajamente legale	Plati efectuate	Angajamente legale de platit	Cheltuieli efective
								initiale	definitive					
A						B	1	2	3	4	5	6	7=5-6	8
			20	01	04	Apa, canal si salubritate		45.000	40.000	45.000	33.465	13.176	20.289	8.452
			20	01	05	Carburanti si lubrifianti		25.000	15.000	25.000	10.000	10.000		10.000
			20	01	06	Piese de schimb		3.000	3.000	3.000	2.262	2.262		2.262
			20	01	08	Posta, telecomunicatii, radio, tv, internet		300.000	195.000	300.000	175.907	157.437	18.470	123.006
			20	01	30	Alte bunuri si servicii pentru intretinere si functionare		4.400.000	2.465.000	4.400.000	3.118.839	2.384.970	733.869	2.985.058
			20	02		Reparatii curente		250.000	30.000	250.000	83.558	26.963	56.595	58.119
			20	05		Bunuri de natura obiectelor de inventar		30.000	8.000	30.000	15.768	6.791	8.977	
			20	05	30	Alte obiecte de inventar		30.000	8.000	30.000	15.768	6.791	8.977	
			20	06		Deplasari, detasari, transferari		24.000	14.000	24.000	7.954	7.954		6.954
			20	06	01	Deplasari interne, detasari, transferari		19.000	13.000	19.000	7.954	7.954		6.954
			20	06	02	Deplasari in strainatate		5.000	1.000	5.000				6.954
			20	11		Carti, publicatii si materiale documentare		5.000	3.000	5.000				6.954
			20	12		Consultanta si expertiza		50.000	30.000	50.000	34.371	26.381	7.990	22.201
			20	13		Pregatire profesionala		50.000	5.000	50.000	1.542	1.542		1.542
			20	14		Protectia muncii		15.000	7.000	15.000				
			20	16		Studii si cercetari		30.000	10.000	30.000	30.000	10.000	20.000	25.000
			20	30		Alte cheltuieli		1.310.900	360.000	1.310.900	488.689	328.132	160.557	210.549
			20	30	01	Reclama si publicitate		100.000	60.000	100.000	48.393	38.781	9.612	34.833
			20	30	02	Protocol si reprezentare		3.000	2.000	3.000				
			20	30	03	Prime de asigurare non-viata		15.000	8.000	15.000	7.439	7.439		7.439
			20	30	04	Chirii		80.000	40.000	80.000	79.000	38.695	40.305	38.695
			20	30	30	Alte cheltuieli cu bunuri si servicii		1.112.900	250.000	1.112.900	353.857	243.217	110.640	129.582
			57			TITLUL VIII ASISTENTA SOCIALA		94.200	94.200	94.200	94.200	82.851	11.349	32.760

Capi- tol	Sub- capi- tol	Pa- ra- graf	Cre- pa / T	Ar- ti- col	Al- ne- at	Denumire indicator	Credite de angajament	Credite bugetare		Angajamente bugetare	Angajamente legale	Plati efectuate	Angajamente legale de platit	Cheltuieli efective
								initiale	definitive					
A						B	1	2	3	4	5	6	7=5-6	8
						Ajutoare sociale				94.200	94.200	82.851	11.349	32.760
						Ajutoare sociale in numerar				94.200	94.200	82.851	11.349	32.760
						CHELTUIELI DE CAPITAL				163.000	163.000	47.160	78.833	77.460
						TITLUL X ACTIVE NEFINANCIARE				163.000	163.000	47.160	78.833	77.460
						Active fixe				163.000	163.000	47.160	78.833	77.460
						Masini, echipamente si mijloace de transport				25.000	25.000	20.160		19.463
						Mobilier, aparatura birotica si alte active corporale				25.000	25.000		24.996	39.820
						Alte active fixe (inclusiv reparatii capitale)				113.000	113.000	27.000	53.837	18.177
						PLATI EFECTUATE IN ANII PRECEDENTI SI RECUPERATE IN ANUL CURENT								
						Titlul XV PLATI EFECTUATE IN ANII PRECEDENTI SI RECUPERATE								
						PRECEDENTI SI RECUPERATE IN ANUL CURENT								
						Plati efectuate in anii precedenti si recuperate in anul curent								
						Plati efectuate in anii precedenti si recuperate in anul curent (SF)								
5402						ALTE SERVICII PUBLICE GENERALE	293.500						2.294.435	2.257.275
						CHELTUIELI CURENTE							2.163.167	2.242.499
						TITLUL I CHELTUIELI DE PERSONAL							1.894.629	1.854.328
						Cheltuieli salariale in bani							1.548.921	1.508.128
						Salarii de baza							1.107.748	1.199.656
						Sporuri pentru conditii de munca							58.801	46.093

Capi- tol	Sub- capi- tol	Pa- ra- graf	Cri- ps / Titlu	Ar- ti- col	Al- ne- at	Denumire indicator	Credite de angajament	Credite bugetare		Angajamente bugetare	Angajamente legale	Plati efectuate	Angajamente legale de platit	Cheltuieli efective
								initiale	definitive					
A						1	2	3	4	5	6	7=5-6	8	
B														
10	01	12				Indemnizatii platile unor persoane din afara unitatii								
10	01	13				Indemnizatii de delegare	253.000	253.000	253.000	253.000	173.110	79.890	249.464	
10	01	30				Alte drepturi salariale in bani	3.000	3.000	3.000	3.000	52	2.948	52	
10	03					Contributii	311.000	193.000	311.000	311.000	11.466	299.534	12.863	
10	03	01				Contributii de asigurari sociale de stat	694.000	428.000	694.000	694.000	348.292	345.708	346.200	
10	03	02				Contributii de asigurari de somaj	503.000	307.000	503.000	503.000	256.659	246.341	261.589	
10	03	03				Contributii de asigurari sociale de sanatate	13.000	8.000	13.000	13.000	6.108	6.892	6.235	
10	03	04				Contributii de asigurari pentru accidente de munca si boli profesionale	119.000	70.000	119.000	119.000	64.140	54.860	65.451	
10	03	06				Contributii pentru concedii si indemnizatii	5.000	4.000	5.000	5.000	2.183	2.817	2.226	
20						TITLUL II BUNURI SI SERVICII								
20	01					Bunuri si servicii	54.000	39.000	54.000	54.000	19.202	34.798	10.699	
20	01	01				Furnituri de birou	1.487.000	986.000	1.487.000	676.621	430.613	246.008	355.801	
20	01	02				Materiale pentru curatenie	724.000	417.000	724.000	324.584	234.866	89.718	221.080	
20	01	03				Incalzit, iluminat si forta motrica	39.000	21.000	39.000	17.552	14.799	2.753	13.411	
20	01	04				Apa, canal si salubritate	2.000	2.000	2.000	638	420	218	638	
20	01	05				Carburanti si lubrifianti	115.000	80.000	115.000	49.973	47.944	2.029	41.592	
20	01	06				Piese de schimb	15.000	9.000	15.000	7.495	4.687	2.808	4.794	
20	01	08				Posta, telecomunicatii, radio, tv, internet	12.000	7.000	12.000	4.513	4.513		4.266	
20	01	09				Materiale si prestari de servicii cu caracter functional	4.000	2.000	4.000	1.361	1.361		1.361	
							144.000	78.000	144.000	49.808	31.575	18.233	40.847	
							2.000	2.000	2.000	10	10		10	

Capi- tol	Sub- capi- tol	Pa- ra- graf	Cre- ta	Ar- ti- col	Al- ne- at	Denumire indicator	Credite de angajament	Credite bugetare		Angajamente bugetare	Angajamente legale	Plati efectuate	Angajamente legale de platit	Cheltuieli efective
								initiale	definitive					
A						B	1	2	3	4	5	6	7=5-6	8
	20	01	30			Alte bunuri si servicii pentru intretinere si functionare		391.000	216.000	391.000	193.234	129.557	63.677	114.161
	20	05	30			Bunuri de natura obiectelor de inventar		16.000	9.000	16.000	932	932		
	20	05	30			Alte obiecte de inventar		16.000	9.000	16.000	932	932		
	20	06				Deplasari, detasari, transferari		22.000	22.000	22.000	2.369	2.369		2.369
	20	06	01			Deplasari interne, detasari, transferari		22.000	22.000	22.000	2.369	2.369		2.369
	20	11				Carti, publicatii si materiale documentare		1.000	1.000	1.000	147	147		
	20	13				Pregatire profesionala		18.000	16.000	18.000	800	800		800
	20	30				Alte cheltuieli		706.000	521.000	706.000	347.789	191.499	156.290	131.552
	20	30	02			Protocol si reprezentare		12.000	12.000	12.000	10.380	9.770	610	7.670
	20	30	03			Prime de asigurare non-viata		5.000	5.000	5.000	1.558	1.558		1.558
	20	30	30			Alte cheltuieli cu bunuri si servicii		689.000	504.000	689.000	335.851	180.171	155.680	122.324
	50					TITLUL V FONDURI DE REZERVA		3.885.000						
	50	04				Fond de rezerva bugetara la dispozitia autoritatilor locale		3.885.000						
	51					TITLUL VI TRANSFERURI INTRE UNITATI ALE ADMINISTRATIEI PUBLICE								
	51	01				Transferuri curente		5.000		5.000				
	51	01	01			Transferuri catre institutiile publice		5.000		5.000				
	57					TITLUL VIII ASISTENTA SOCIALA								
	57	02				Ajutoare sociale		75.000	55.000	75.000	62.370	39.840	22.530	32.370
	57	02	01			Ajutoare sociale in numerar		75.000	55.000	75.000	62.370	39.840	22.530	32.370
	70					CHELTUIELI DE CAPITAL								
	71					TITLUL X ACTIVE NEFINANCIARE		293.500	183.000	293.500	218.351	87.083	131.268	14.776
	71	01				Active fixe		293.500	183.000	293.500	218.351	87.083	131.268	14.776
								293.500	183.000	293.500	218.351	87.083	131.268	14.776

Capi- tol	Sub- capi- tol	Pa- ra- graf	At- fi- col	Al- ne- at	Denumire indicator	Credite de angajament	Credite bugetare		Angajamente legale	Angajamente legale de platit	Plati efectuate	Angajamente legale	Cheltuieli efective
							initiale	definitive					
A					B	1	2	3	4	5	6	7=5-6	8
	71	01	01		Constructii	263.500	263.500	163.000	263.500	189.782	67.083	122.699	
	71	01	03		Mobilier, aparatura biroutica si alte active corporale	30.000	30.000	20.000	30.000	28.569	20.000	8.569	14.506
	71	01	30		Alte active fixe (inclusiv reparatii capitale)								
	84				PLATI EFECTUATE IN ANII PRECEDENTI SI RECUPERATE IN ANUL CURENT			-10.000	-706	-706	-706		270
	85				Titlul XV PLATI EFECTUATE IN ANII PRECEDENTI SI RECUPERATE IN ANUL CURENT			-10.000	-706	-706	-706		
	85	01			Plati efectuate in anii precedenti si recuperate in anul curent			-10.000	-706	-706	-706		
	85	01	01		Plati efectuate in anii precedenti si recuperate in anul curent (SF)			-10.000	-706	-706	-706		
5502					TRANZACTII PRIVIND DATORIA PUBLICA SI IMPRUMUTURI								
	01				CHELTUIELI CURENTE		2.822.000	1.223.000	2.822.000	624.585	624.585	624.585	623.434
	20				TITLUL II BUNURI SI SERVICII		2.822.000	1.223.000	2.822.000	624.585	624.585	624.585	623.434
	20	24			Comisioane si alte costuri aferente imprumuturilor		72.000	57.000	72.000	51.778	51.778	51.778	50.783
	20	24	01		Comisioane si alte costuri aferente imprumuturilor externe		72.000	57.000	72.000	51.778	51.778	51.778	50.783
	20	24	02		Comisioane si alte costuri aferente imprumuturilor interne		2.000	2.000	2.000	1.100	1.100	1.100	448
	30				TITLUL III DOBANZI		70.000	55.000	70.000	50.678	50.678	50.678	50.335
	30	01			Dobanzi aferente datoriei publice interne		2.750.000	1.166.000	2.750.000	572.807	572.807	572.807	572.651
							1.800.000	735.000	1.800.000	285.617	285.617	285.617	285.617

Capi- tol	Sub- capi- tol	Pa- ra- graf	Ar- ti- col	Ali- ne- at	Denumire indicator	Credite de angajament	Credite bugetare		Angajamente bugetare	Angajamente legale	Plati efectuate	Angajamente legale de platit	Cheltuieli efective
							initiale	definitive					
A					B	1	2	3	4	5	6	7=5-6	8
	30	01	01		Dobanzi aferente datoriei publice interne directe		1.800.000	735.000	1.800.000	285.617	285.617		285.617
	30	02			Dobanzi aferente datoriei publice externe		949.000	430.000	949.000	286.626	286.626		286.626
	30	02	01		Dobanzi, aferente datoriei publice externe directe		949.000	430.000	949.000	286.626	286.626		286.626
	30	03			Alte dobanzi		1.000	1.000	1.000	564	564		408
	30	03	05		Dobanzi la operatiunile de leasing		1.000	1.000	1.000	564	564		408
6000	02				Partea II-a APARARE, ORDINE PUBLICA SI SIGURANTA NATIONALA	24.000	156.000	99.000	156.000	83.200	53.754	29.446	43.907
6102					ORDINE PUBLICA SI SIGURANTA NATIONALA	24.000	156.000	99.000	156.000	83.200	53.754	29.446	43.907
	01				CHELTUIELI CURENTE		132.000	82.000	132.000	69.976	50.008	19.968	30.965
	20				TITLUL II BUNURI SI SERVICII		132.000	82.000	132.000	69.976	50.008	19.968	30.965
	20	01			Bunuri si servicii		120.000	72.000	120.000	69.976	50.008	19.968	30.965
	20	01	03		Incalzit, iluminat si forta motrica		10.000	6.000	10.000	2	2		2
	20	01	08		Posta, telecomunicatii, radio, tv, internet		10.000	6.000	10.000	4.578	3.794	784	4.578
	20	01	30		Alte bunuri si servicii pentru intretinere si functionare		100.000	60.000	100.000	65.396	46.212	19.184	26.385
	20	05			Bunuri de natura obiectelor de inventar		10.000	8.000	10.000				
	20	05	30		Alte obiecte de inventar		10.000	8.000	10.000				
	20	11			Carti, publicatii si materiale documentare		2.000	2.000	2.000				
	70				CHELTUIELI DE CAPITAL	24.000	24.000	17.000	24.000	13.224	3.746	9.478	12.942
	71				TITLUL X ACTIVE NEFINANCIARE	24.000	24.000	17.000	24.000	13.224	3.746	9.478	12.942
	71	01			Active fixe	24.000	24.000	17.000	24.000	13.224	3.746	9.478	12.942

Capi- tol	Sub- capi- tol	Pa- ra- graf	Or- di- nari	Ar- ti- col	Al- te	Denumire indicator	Credite de angajament	Credite bugetare		Angajamente bugetare	Angajamente legale	Plati efectuate	Angajamente legale de platit	Cheltuieli efective
								initiale	definitive					
						B	1	2	3	4	5	6	7-5-6	8
						A								
	71	01	02			Masini, echipamente si mijloace de transport	24.000	24.000	17.000	24.000	13.224	3.746	9.478	2.182
	71	01	03			Mobilier, aparatura birouca si alte active corporale								7.965
	71	01	30			Alte active fixe (inclusiv reparatii capitale)								2.795
6500	02					Partea III-a CHELTUIELI SOCIAL-CULTURALE	4.486.100	89.032.290	47.927.190	89.026.817	76.896.815	41.445.951	35.450.864	42.432.856
6502						INVATAMANT	2.800.800	69.510.690	35.377.690	69.510.563	64.062.758	31.910.270	32.152.488	33.347.103
	01					CHELTUIELI CURENTE	437.000	67.171.890	34.177.890	67.171.890	62.973.102	31.821.780	31.151.322	33.098.647
	10					TITLUL I CHELTUIELI DE PERSONAL								26.975.358
	10	01				Cheltuieli salariale in bani		40.062.000	25.879.000	51.681.000	51.681.000	25.641.036	26.039.964	21.193.314
	10	01	01			Salarii de baza		33.052.000	16.308.000	33.052.000	40.062.000	19.956.663	20.105.337	17.779.636
	10	01	05			Sporuri pentru conditii de munca		186.000	103.000	186.000	186.000	99.199	86.801	68.026
	10	01	06			Alte sporuri		1.656.000	851.000	1.656.000	1.656.000	839.850	816.150	734.367
	10	01	10			Fond pentru posturi ocupate prin cumul		57.000	28.000	57.000	57.000	27.463	29.537	27.509
	10	01	11			Fond aferent platii cu ora		3.306.000	1.880.000	3.306.000	3.306.000	1.837.243	1.468.757	1.622.692
	10	01	13			Indemnizatii de delegare		4.000	2.000	4.000	4.000	26	3.974	26
	10	01	30			Alte drepturi salariale in bani		1.801.000	908.000	1.801.000	1.801.000	860.959	940.041	961.058
	10	03				Contributii		11.619.000	5.799.000	11.619.000	11.619.000	5.684.373	5.934.627	5.782.044
	10	03	01			Contributii de asigurari sociale de stat		8.546.000	4.268.000	8.546.000	8.546.000	4.249.936	4.296.064	4.363.083
	10	03	02			Contributii de asigurari de somaj		273.000	135.000	273.000	273.000	116.654	156.546	106.405
	10	03	03			Contributii de asigurari sociale de sanatate		2.210.000	1.091.000	2.210.000	2.210.000	1.072.168	1.137.832	1.092.795
	10	03	04			Contributii de asigurari pentru accidente de munca si boli profesionale		172.000	87.000	172.000	172.000	60.285	111.715	52.074

Capi- tol	Sub- pa- ra- graf	Gra- pa / Titlu	Ar- ti- col	Al- ne- at	Denumire indicator	Credite de angajament	Credite bugetare			Angajamente bugetare	Angajamente legale	Plati efectuate	Angajamente legale de platit	Cheltuieli efective
							initiale	definitive						
A					B	1	2	3	4	5	6	7=5-6	8	
	10	03	06		Contributii pentru concedii si indemnizatii		418.000	218.000	418.000	418.000	185.330	232.670	167.687	
	20				TITLUL II BUNURI SI SERVICII		14.540.630	7.600.630	14.540.630	10.911.740	5.902.671	5.009.069	5.844.435	
	20	01			Bunuri si servicii		9.817.930	4.540.930	9.817.930	7.677.887	3.813.938	3.863.949	4.277.396	
	20	01	01		Furnituri de birou		29.000	8.000	29.000	3.606	3.606		3.863	
	20	01	02		Materiale pentru curatenie		53.000	11.000	53.000	5.330	4.799	731	5.886	
	20	01	03		Incalziti, iluminat si forta motrica		5.316.000	2.567.000	5.316.000	4.336.859	2.365.984	1.970.875	2.795.353	
	20	01	04		Apa, canal si salubritate		2.643.000	1.048.000	2.643.000	2.305.576	915.210	1.390.366	1.019.571	
	20	01	05		Carburanti si lubrifianti		48.000	24.000	48.000	29.730	17.980	11.750	12.378	
	20	01	06		Piese de schimb		10.000	2.000	10.000	1.697	1.697		1.718	
	20	01	08		Posta, telecomunicatii, radio, tv, internet		278.000	137.000	278.000	151.486	109.119	42.367	93.336	
	20	01	09		Materiale si prestari de servicii cu caracter functional		136.000	47.000	136.000	97.986	37.663	60.323	35.807	
	20	01	30		Alte bunuri si servicii pentru intretinere si functionare		1.304.930	696.930	1.304.930	745.417	357.880	387.537	309.484	
	20	02			Reparatii curente		3.979.500	2.640.500	3.979.500	2.790.401	1.816.561	973.840	1.304.521	
	20	05			Bunuri de natura obiectelor de inventar		157.500	73.500	157.500	21.243	17.443	3.800	8.606	
	20	05	30		Alte obiecte de inventar		157.500	73.500	157.500	21.243	17.443	3.800	8.606	
	20	06			Deplasari, detasari, transferari		14.000	9.000	14.000	5.828	5.828	3.800	8.606	
	20	06	01		Deplasari interne, detasari, transferari		9.000	4.000	9.000	828	828		5.828	
	20	06	02		Deplasari in strainatate		5.000	5.000	5.000	5.000	5.000		828	
	20	11			Carti, publicatii si materiale documentare		1.700	1.700	1.700	1.109	700	409	700	
	20	13			Pregatire profesionala		1.000	1.000	1.000	800	800		800	
	20	30			Alte cheltuieli		569.000	334.000	569.000	414.472	247.401	167.071	246.584	

Capi- tol	Sub- capi- tol	Pa- ra- graf	Ar- ti- col	Ar- ne- at	Denumire indicator	Credite de angajament			Credite bugetare		Angajamente bugetare	Angajamente legale	Plati efectuate	Angajamente legale de platit	Cheltuieli efective
						1	2	3	4	5					
					B	1	2	3	4	5	6	7=5-6	8		
					A										
	20	30	01		Reclama si publicitate		21.000	13.000	21.000	6.046	3.410	2.636	3.226		
	20	30	03		Prime de asigurare non-viata		5.000	2.000	5.000	2.000	2.000		1.000		
	20	30	04		Chirii		270.000	189.000	270.000	227.333	171.939	55.394	166.653		
	20	30	30		Alte cheltuieli cu bunuri si servicii		273.000	130.000	273.000	179.093	70.052	109.041	75.705		
	51				TITLUL VI TRANSFERURI INTRE UNITATI ALE ADMINISTRATIEI PUBLICE										
	51	02			Transferuri de capital		6.260	6.260	6.260	6.260					
	51	02	29		Alte transferuri de capital catre instituti publice		6.260	6.260	6.260	6.260					
	56				TITLUL VIII PROIECTE CU FINANTARE DIN FONDURI EXTERNE NERAMBURSABILE (FEN)										
	56	01			POSTADERARE		694.000	442.000	694.000	153.675	51.386	102.289	52.167		
					Programe din Fondul European de Dezvoltare Regionala (FEDR)	732.000									
	56	01	01		Finantarea nationala*)	475.000	437.000	240.000	437.000	110.190	7.901	102.289	7.901		
	56	01	02		Finantarea externa nerambursabila	47.000	47.000	47.000	47.000						
	56	01	03		Cheltuieli neeligibile*)	343.000	305.000	153.000	305.000	88.863	6.372	82.491	6.372		
	56	02			Programe din Fondul Social European (FSE)	85.000	85.000	40.000	85.000	21.327	1.529	19.798	1.529		
	56	02	01		Finantarea nationala*)	257.000	257.000	202.000	257.000	43.485	43.485		44.266		
	56	02	02		Finantarea externa nerambursabila	257.000	257.000	202.000	257.000	43.485	43.485		781		
	59				TITLUL IX ALTE CHELTUIELI		250.000	250.000	250.000	226.687	226.687		43.485		
	59	01			Burse		250.000	250.000	250.000	226.687	226.687		226.687		
	70				CHELTUIELI DE CAPITAL										
	71				TITLUL X ACTIVE NEFINANCIARE										
	71	01			Active fixe	2.363.800	2.363.800	1.224.800	2.363.800	1.114.783	113.617	1.001.166	248.456		
	71	01	01		Constructii	2.363.800	2.363.800	1.224.800	2.363.800	1.114.783	113.617	1.001.166	248.456		
						1.253.000	1.253.000	754.000	1.253.000	982.465	96.249	886.216	2.062		

Capi- tol	Sub- capi- tol	Pa- ra- graf	Cra- pa / Tribu- at	Ar- ti- col	Al- ne- at	Denumire indicator	Credite de angajament	Credite bugetare		Angajamente legale	Plati efectuate	Angajamente legale de platit	Cheltuieli efective	
								initiale	definitive					
A						B	1	2	3	4	5	6	7=5-6	8
	71	01	02			Masini, echipamente si mijloace de transport	143.800	143.800	83.800	143.800		79.821	79.821	145.376
	71	01	03			Mobilier, aparatura birotica si alte active corporale	100.000	100.000	57.000	100.000	17.368	19.968	2.600	90.679
	71	01	30			Alte active fixe (inclusiv reparatii capitale)	867.000	867.000	330.000	867.000		32.529	32.529	10.339
	84					PLATI EFECTUATE IN ANII PRECEDENTI SI RECUPERATE IN ANUL CURENT								
	85					Titlul XV PLATI EFECTUATE IN ANII PRECEDENTI SI RECUPERATE IN ANUL CURENT								
	85	01				PLati efectuate in anii precedenti si recuperate in anul curent								
	85	01	01			PLati efectuate in anii precedenti si recuperate in anul curent (SF)								
6602						SANATATE								
	01					CHELTUIELI CURENTE								
	10					TITLUL I CHELTUIELI DE PERSONAL								
	10	01				Cheltuieli salariale in bani								
	10	01	01			Salarii de baza								
	10	01	06			Alte sporuri								
	10	01	13			Indemnizatii de delegare								
	10	03				Contributii								
	10	03	01			Contributii de asigurari sociale de stat								
	10	03	02			Contributii de asigurari de somaj								
							185.000	185.000	99.000	185.000	74.959	185.000	110.041	75.958
							9.000	9.000	6.000	9.000	1.798	9.000	7.202	1.826

Capi- tol	Sub- capi- tol	Pa- ra- graf	Cra- sa / titlu	Ati- col	Al- at	Denumire indicator	Credite de angajament	Credite bugetare		Angajamente bugetare	Angajamente legale	Plati efectuate	Angajamente legale de platit	Cheltuieli efective
								initiale	definitive					
A							1	2	3	4	5	6	7=5-6	8
						B								
	10	03	03			Contributii de asigurari sociale de sanatate		51.000	28.000	51.000	51.000	18.705	32.295	18.989
	10	03	04			Contributii de asigurari pentru accidente de munca si boli profesionale		3.000	2.000	3.000	3.000	541	2.459	548
	10	03	06			Contributii pentru concedii si indemnizatii		20.000	13.000	20.000	20.000	3.202	16.798	3.103
	20					TITLUL II BUNURI SI SERVICII		43.000	27.000	43.000	7.613	7.409	204	5.833
	20	01				Bunuri si servicii		19.000	13.000	19.000	7.314	7.110	204	5.534
	20	01	30			Alte bunuri si servicii pentru intretinere si functionare		19.000	13.000	19.000	7.314	7.110	204	5.534
	20	04				Medicamente si materiale sanitare		20.000	10.000	20.000	299	299		299
	20	04	01			Medicamente		15.000	6.000	15.000	299	299		299
	20	04	02			Materiale sanitare		5.000	4.000	5.000				
	20	06				Deplasari, detasari, transferari		1.000	1.000	1.000				
	20	06	01			Deplasari interne, detasari, transferari		1.000	1.000	1.000				
	20	30				Alte cheltuieli		3.000	3.000	3.000				
	20	30	30			Alte cheltuieli cu bunuri si servicii		3.000	3.000	3.000				
6702						CULTURA, RECREERE SI RELIGIE	1.099.800	8.759.100	5.618.000	8.758.183	5.457.827	4.527.388	930.439	4.552.194
	01					CHELTUIELI CURENTE		7.266.600	4.821.500	7.266.600	4.831.392	4.034.146	797.246	4.317.976
	10					TITLUL I CHELTUIELI DE PERSONAL		280.000	155.000	280.000	280.000	137.805	142.195	143.285
	10	01				Cheltuieli salariale in bani		218.500	120.500	218.500	218.500	108.677	109.823	112.916
	10	01	01			Salarii de baza		208.500	110.500	208.500	208.500	105.560	102.940	110.414
	10	01	06			Alte sporuri		1.000	1.000	1.000	1.000		1.000	
	10	01	13			Indemnizatii de delegare		7.000	7.000	7.000	7.000	2.610	4.390	2.337
	10	01	30			Alte drepturi salariale in bani		2.000	2.000	2.000	2.000	507	1.493	165
	10	03				Contributii		61.500	34.500	61.500	61.500	29.128	32.372	30.369

Capi- tol	Sub- pa- ra- graf	Cru- pa / TMM	Ar- ti- col	Al- ne- at	Denumire indicator	Credite de angajament	Credite bugetare		Angajamente bugetare	Angajamente legale	Plati efectuate	Angajamente legale de platit	Cheltuieli efective
							initiale	definitive					
A						1	2	3	4	5	6	7=5-6	8
					B								
	10	03	01		Contributii de asigurari sociale de stat		45.000	23.000	45.000	45.000	22.021	22.979	22.959
	10	03	02		Contributii de asigurari de somaj		1.500	1.000	1.500	1.500	531	969	554
	10	03	03		Contributii de asigurari sociale de sanatate		11.000	7.000	11.000	11.000	5.515	5.485	5.749
	10	03	04		Contributii de asigurari pentru accidente de munca si boli profesionale		500	500	500	500	159	341	166
	10	03	06		Contributii pentru concedii si indemnizatii		3.500	3.000	3.500	3.500	902	2.598	941
	20				TITLUL II BUNURI SI SERVICII								
	20	01			Bunuri si servicii		5.083.000	3.557.900	5.083.000	3.642.831	2.990.780	653.051	3.269.130
	20	01	01		Furnituri de birou		3.268.000	2.502.000	3.268.000	2.782.950	2.302.756	480.194	2.648.732
	20	01	03		Incalzit, iluminat si forta motrica		3.000	2.000	3.000	637	238	399	715
	20	01	05		Carburanti si lubrifianti		30.000	17.000	30.000	21.217	17.000	4.217	30.919
	20	01	08		Posta, telecomunicatii, radio, tv, internet		4.000	4.000	4.000				
	20	01	09		Materiale si prestari de servicii cu caracter functional		10.000	6.000	10.000	4.904	4.893	11	4.468
	20	01	30		Alte bunuri si servicii pentru intretinere si functionare		23.000	16.000	23.000	20.076	15.089	4.987	10.837
	20	02			Reparatii curente		3.198.000	2.457.000	3.198.000	2.736.116	2.265.536	470.580	2.601.793
	20	05			Bunuri de natura obiectelor de inventar		470.000	310.900	470.000	230.736	169.989	60.747	163.768
	20	05	30		Alte obiecte de inventar		15.000	15.000	15.000	12.838	9.924	2.914	
	20	06			Deplasari, detasari, transferari		15.000	15.000	15.000	12.838	9.924	2.914	
	20	06	01		Deplasari interne, detasari, transferari		20.000	19.000	20.000	14.683	14.683		13.563
	20	06	02		Deplasari in strainatate		5.000	4.000	5.000	3.228	3.228		2.108
							15.000	15.000	15.000	11.455	11.455		11.455

Capi- tol	Sub- capi- tol	Pa- ra- graf	Cra- pa / Tabe- la	Ar- ti- col	Al- ne- at	Denumire indicator	Credite de angajament	Credite bugetare		Angajamente bugetare	Angajamente legale	Plati efectuate	Angajamente legale de platit	Cheltuieli efective
								initiale	definitive					
A						B	1	2	3	4	5	6	7=5-6	8
						Alte cheltuieli		1.310.000	711.000	1.310.000	604.624	493.428	111.196	443.067
	20	30		02		Protocol si reprezentare		4.000	4.000	4.000	3.844	3.362	482	1.587
	20	30		03		Prims de asigurare non-viata		2.000	2.000	2.000				
	20	30		30		Alte cheltuieli cu bunuri si servicii		1.304.000	705.000	1.304.000	600.780	490.066	110.714	441.480
	51					TITLUL VI TRANSFERURI INTRE UNITATI ALE ADMINISTRATIEI PUBLICE								
	51	01				Transferuri curente		1.903.600	1.108.600	1.903.600	905.561	903.561		905.561
	51	01		01		Transferuri catre institutiile publice		1.900.000	1.105.000	1.900.000	902.000	902.000		902.000
	51	02				Transferuri de capital		1.900.000	1.105.000	1.900.000	902.000	902.000		902.000
	51	02		29		Alte transferuri de capital catre instituti publice		3.600	3.600	3.600	3.561	3.561		3.561
	70					CHELTUIELI DE CAPITAL								
	71					TITLUL X ACTIVE NEFINANCIARE								
	71	01				Active fixe	1.099.800	1.099.800	657.800	1.099.800	488.652	355.459	133.193	234.218
	71	01		01		Constructii	1.099.800	1.099.800	657.800	1.099.800	488.652	355.459	133.193	234.218
	71	01		02		Masini, echipamente si mijloace de transport	810.400	810.400	476.400	810.400	297.951	241.598	56.353	87.868
	71	01		03		Mobilier, aparatura birou si alte active corporale	21.400	21.400	21.400	21.400				
	71	01		30		Alte active fixe								
	79					(inclusiv reparatii capitale)	268.000	268.000	160.000	268.000	190.701	113.861	76.840	142.367
	81					OPERATIUNI FINANCIARE		424.000	170.000	424.000	170.000	170.000		
	81	01				TITLUL XIV RAMBURSARI DE CREDITE								
	81	01				Rambursari de credite externe		424.000	170.000	424.000	170.000	170.000		
	81	01		05		Rambursari de credite aferente datoriei publice externe locale		424.000	170.000	424.000	170.000	170.000		

Capi- tol	Sub- capi- tol	Pa- ra- graf	Ar- ti- col	Ali- ne- at	Denumire indicator	Credite de angajament	Credite bugetare		Angajamente legale	Plati efectuate	Angajamente legale de platit	Cheltuieli efective
							initiale	definitive				
					B	I	2	3	4	5	6	7=5-6
					A							8
	84				PLATI EFECTUATE IN ANII PRECEDENTI SI RECUPERATE IN ANUL CURENT		-31.300	-31.300	-32.217	-32.217		
	85				Titlul XV PLATI EFECTUATE IN ANII PRECEDENTI SI RECUPERATE IN ANUL CURENT		-31.300	-31.300	-32.217	-32.217		
	85	01			Plati efectuate in anii precedenti si recuperate in anul curent		-31.300	-31.300	-32.217	-32.217		
	85	01	01		Plati efectuate in anii precedenti si recuperate in anul curent (SF)		-25.000	-25.000	-25.852	-25.852		
	85	01	02		Plati efectuate in anii precedenti si recuperate in anul curent (SD)		-6.300	-6.300	-6.365	-6.365		
6802	01				ASIGURARI SI ASISTENTA SOCIALA CHELTUIELI CURENTE	585.500 564.000	9.619.500 7.445.200	6.304.500 5.602.200	9.615.071 7.445.200	6.268.617 6.230.257	4.541.184 4.517.914	1.727.433 1.712.343
	10				TITLUL I CHELTUIELI DE PERSONAL		3.214.900	2.302.900	3.214.900	3.213.900	2.153.119	1.060.781
	10	01			Cheltuieli salariale in bani		2.426.600	1.754.600	2.426.600	2.425.600	1.692.022	733.578
	10	01	01		Salarii de baza		2.306.000	1.683.000	2.306.000	2.306.000	1.649.076	656.924
	10	01	05		Sporuri pentru conditii de munca		26.000	16.000	26.000	26.000	14.842	11.158
	10	01	13		Indemnizatii de delegare		1.000	1.000	1.000	1.000		
	10	01	30		Alte drepturi salariale in bani		93.600	54.600	93.600	93.600	28.104	65.496
	10	03			Contributii		788.300	548.300	788.300	788.300	461.097	327.203
	10	03	01		Contributii de asigurari sociale de stat		551.200	388.200	551.200	551.200	352.856	198.344
	10	03	02		Contributii de asigurari de somaj		15.400	11.400	15.400	15.400	8.462	6.938
	10	03	03		Contributii de asigurari sociale de sanatate		146.400	103.400	146.400	146.400	87.984	58.416
	10	03	04		Contributii de asigurari pentru							

Capi- tol	Sub- capi- tol	Pa- ra- graf	Ar- ti- col	Ali- ne- at	Denumire indicator	Credite de angajament	Credite bugetare		Angajamente bugetare	Angajamente legale	Plati efectuate	Angajamente legale de platit	Cheltuieli efective
							initiale	definitive					
A					B	1	2	3	4	5	6	7=5-6	8
					accidente de munca si boli profesionale		9.700	5.700	9.700	9.700	2.544	7.156	2.578
	10	03	06		Contributii pentru concedii si indemnizatii		65.600	39.600	65.600	65.600	9.251	56.349	13.812
	20	01			TITLUL II BUNURI SI SERVICII		1.941.000	1.335.000	1.941.000	1.311.179	879.773	431.406	629.421
	20	01	01		Bunuri si servicii		647.000	353.000	647.000	421.445	254.050	167.595	238.778
	20	01	01		Furnituri de birou		21.000	15.000	21.000	12.303	11.398	905	4.909
	20	01	02		Materiale pentru curatenie		34.000	19.000	34.000	12.839	2.407	10.432	10.432
	20	01	03		Incalzit, iluminat si forta motrica		92.000	67.000	92.000	53.679	53.679		37.682
	20	01	04		Apa, canal si salubritate		25.000	13.000	25.000	17.929	10.031	7.898	9.386
	20	01	07		Transport		36.000	36.000	36.000				
	20	01	08		Posta, telecomunicatii, radio, tv, internet		27.000	14.000	27.000	10.835	9.477	1.358	8.739
	20	01	30		Alte bunuri si servicii pentru intretinere si functionare		412.000	189.000	412.000	313.860	167.058	146.802	167.630
	20	02			Reparatii curente		28.000	17.000	28.000	5.457	4.447	1.010	2.093
	20	03			Hrana		230.000	170.000	230.000	165.794	120.428	45.366	63.347
	20	03	01		Hrana pentru oameni		230.000	170.000	230.000	165.794	120.428	45.366	63.347
	20	04			Medicamente si materiale sanitare		11.000	8.000	11.000				
	20	04	01		Medicamente		7.000	5.000	7.000				
	20	04	02		Materiale sanitare		4.000	3.000	4.000				
	20	05			Bunuri de natura obiectelor de inventar		16.000	10.000	16.000	3.637	3.637		
	20	05	30		Alte obiecte de inventar		16.000	10.000	16.000	3.637	3.637		
	20	06			Deplasari, detasari, transferari		2.000	2.000	2.000	270	270		270
	20	06	01		Deplasari interne, detasari, transferari		2.000	2.000	2.000	270	270		270
	20	11			Carti, publicatii si materiale documentare		1.000	1.000	1.000				

Capi- tol	Sub- capi- tol	Pa- ra- graf	Gra- da / Titlu	Ar- ti- col	Ali- ne- at	Denumire indicator	Credite de angajament	Credite bugetare		Angajamente bugetare	Angajamente legale	Plati efectuate	Angajamente legale de platit	Cheltuieli efective	
								initiale	definitive						
A						B	1	2	3	4	5	6	7=5-6	8	
				71	01	30	Alte active fixe								
							(inclusiv reparatii capitale)	5.000	5.000	5.000	4.134	455	3.679		
				79			OPERATIUNI FINANCIARE		2.223.000	2.223.000	96.014	96.014			
				81			TITLUL XIV RAMBURSARI DE CREDITE		2.223.000	2.223.000	96.014	96.014			
				81	04		Rambursarea imprumurilor contractate pentru finantarea proiectelor cu finantare UE								
				84			PLATI EFECTUATE IN ANII PRECEDENTI SI RECUPERATE IN ANUL CURENT		2.223.000	2.223.000	96.014	96.014			
				85			Titlu XV PLATI EFECTUATE IN ANII PRECEDENTI SI RECUPERATE		-70.200	-70.200	-74.629	-74.629			
				85	01		IN ANUL CURENT		-70.200	-70.200	-74.629	-74.629			
				85	01		Plati efectuate in anii precedenti si recuperate in anul curent		-70.200	-70.200	-74.629	-74.629			
				85	01	01	Plati efectuate in anii precedenti si recuperate in anul curent (SF)		-19.200	-19.200	-23.253	-23.253			
				85	01	02	Plati efectuate in anii precedenti si recuperate in anul curent (SD)		-51.000	-51.000	-51.376	-51.376			
7000	02						Partea IV-a SERVICIILOR SI DEZVOLTARE PUBLICA, LOCUINTE, MEDIU SI APE	13.741.700	51.235.100	28.121.580	28.967.669	18.355.697	10.581.972	17.995.008	
7002							LOCUINTE, SERVICIILOR SI DEZVOLTARE PUBLICA	12.495.900	38.475.300	20.539.780	21.877.070	13.447.990	8.429.080	12.643.708	
				01			CHELTUIELI CURENTE		26.012.000	14.924.980	13.449.569	9.549.020	3.900.549	7.504.539	
				10			TITLUL I CHELTUIELI DE PERSONAL		1.800.000	1.350.000	1.800.000	1.134.715	665.285	1.141.631	
				10	01		Cheltuieli salariale in bani		1.400.000	1.050.000	1.400.000	889.661	510.339	894.871	
				10	01	01	Salarii de baza		1.186.000	893.000	1.186.000	866.369	319.631	874.286	
				10	01	06	Alte sporuri		168.000	126.000	168.000	23.292	144.708	20.585	

Capi- tol	Sub- capi- tol	Pa- ra- graf	Gra- pa / TAXA	Ar- ti- col	Al- ne- at	Denumire indicator	Credite de angajament	Credite bugetare		Angajamente bugetare	Angajamente legale	Plati efectuate	Angajamente legale de platit	Cheltuieli efective
								initiale	definitive					
A						B	1	2	3	4	5	6	7=5-6	8
	10	01	13			Indemnizatii de delegare		1.000	1.000	1.000	1.000		1.000	
	10	01	30			Alte drepturi salariale in bani		45.000	30.000	45.000	45.000		45.000	
	10	03				Contributii		400.000	300.000	400.000	400.000	245.054	154.946	246.760
	10	03	01			Contributii de asigurari sociale de stat		296.000	222.000	296.000	296.000	185.509	110.491	186.799
	10	03	02			Contributii de asigurari de somaj		10.000	8.000	10.000	10.000	4.443	5.557	4.474
	10	03	03			Contributii de asigurari sociale de sanatate		75.000	56.000	75.000	75.000	46.211	28.789	46.534
	10	03	04			Contributii de asigurari pentru accidente de munca si boli profesionale		3.000	2.000	3.000	3.000	1.337	1.603	1.346
	10	03	06			Contributii pentru concedii si indemnizatii		16.000	12.000	16.000	16.000	7.554	8.446	7.607
	20					TITLUL II BUNURI SI SERVICII								
	20	01				Bunuri si servicii		15.997.000	10.371.280	15.997.000	10.700.616	7.510.219	3.190.397	5.413.955
	20	01	01			Furnituri de birou		12.163.810	7.813.100	12.163.810	8.035.939	5.838.428	2.197.511	4.555.868
	20	01	02			Materiale pentru curatenie		13.000	6.000	13.000	1.349	980	369	583
	20	01	03			Incalzit, iluminat si forta motrica		7.000	3.000	7.000	1.512	1.097	415	745
	20	01	04			Apa, canal si salubritate		315.000	306.000	315.000	299.874	284.364	15.510	258.751
	20	01	05			Carburanti si lubrifianti		520.000	190.000	520.000	400.800	139.634	261.166	153.966
	20	01	06			Piese de schimb		45.000	24.000	45.000	19.500	19.500		18.928
	20	01	08			Posta, telecomunicatii, radio, tv, internet		2.000	1.000	2.000	546	546		546
	20	01	09			Materiale si prestari de servicii cu caracter functional		30.000	16.000	30.000	13.866	13.866		13.469
	20	01	30			Alte bunuri si servicii pentru intretinere si functionare		9.889.950	6.190.000	9.889.950	6.033.781	4.364.232	1.669.549	3.114.686
								1.341.860	1.077.100	1.341.860	1.264.711	1.014.209	250.502	994.192

Capi- tol	Sub- capi- tol	Pa- ra- graf	Ar- ti- col	Ali- ne af	Denumire indicator	Credite de angajament	Credite bugetare		Angajamente bugetare	Angajamente legale	Plati efectuate	Angajamente legale de platit	Cheltuieli efective
							initiale	definitive					
A					B	1	2	3	4	5	6	7=5-6	8
					transport	67.400	67.400	42.400	67.400	37.248	14.862	22.386	36.242
	71	01	03		Mobilier, aparatura birotica si alte active corporale	631.000	631.000	333.000	631.000	392.032	140.600	231.432	27.441
	71	01	30		Alte active fixe (inclusiv reparatii capitale)	2.164.750	2.164.750	343.250	2.164.750	436.258	261.316	174.942	2.415
	84				PLATI EFECTUATE IN ANII PRECEDENTI SI RECUPERATE IN ANUL CURENT			-32.600	-37.752	-37.752	-37.752		
	85				Titlul XV PLATI EFECTUATE IN ANII PRECEDENTI SI RECUPERATE IN ANUL CURENT			-32.600	-37.752	-37.752	-37.752		
	85	01			Plati efectuate in anii precedenti si recuperate in anul curent			-32.600	-37.752	-37.752	-37.752		
	85	01	01		Plati efectuate in anii precedenti si recuperate in anul curent (SF)			-32.600	-37.752	-37.752	-37.752		
	85	01	02		Plati efectuate in anii precedenti si recuperate in anul curent (SD)			-1.434	-1.434	-1.434	-1.434		
7402	01				PROTECTIA MEDIULUI	3.496.130		-32.600	-36.318	-36.318	-36.318		
	20				CHELTUIELI CURENTE	2.444.330		7.581.800	12.759.416	7.090.599	4.937.707	2.152.892	5.355.300
	20	01			TITLUL II BUNURI SI SERVICII			5.737.000	7.822.000	6.507.827	4.509.317	1.998.510	5.355.300
	20	01			Bunuri si servicii			5.543.000	7.628.000	6.482.477	4.483.967	1.998.510	5.355.300
	20	01	04		Apa, canal si salubritate			5.430.000	7.285.000	6.346.235	4.443.410	1.902.825	5.261.231
	20	01	30		Alte bunuri si servicii pentru intretinere si functionare			5.200.000	6.922.000	6.148.906	4.298.228	1.850.678	5.063.902
	20	02			Reparatii curente			230.000	363.000	197.329	145.182	52.147	197.329
	56				TITLUL VIII PROIECTE CU FINANTARE DIN FONDURI EXTERNE NERAMBURSABILE (FEN)			113.000	343.000	136.242	40.557	95.685	94.069


Capi- tol	Sub- capi- tol	Pa- ra- graf	Gr- pa / litra	Ar- ti- col	Al- ne- at	Denumire indicator	Credite de angajament	Credite bugetare		Angajamente bugetare	Angajamente legale	Plati efectuate	Angajamente legale de platit	Cheltuieli efective
								initiale	definitive					
A							1	2	3	4	5	6	7=5-6	8
						B								
8000	02					recuperate in anul curent (SF)		-42.384	-42.384					
8402						Partea V-a ACTIUNI ECONOMICE	37.544.090	69.036.840	31.468.840	69.036.840	20.344.600	15.461.683	4.882.917	10.615.504
						TRANSPORTURI	37.544.090	69.033.840	31.465.840	69.033.840	20.344.600	15.461.683	4.882.917	10.615.504
	01					CHELTUIELI CURENTE	35.876.990	22.126.740	15.276.740	22.126.740	16.908.531	12.186.600	4.721.931	6.849.572
	20					TITLUL II BUNURI SI SERVICII		5.355.740	4.375.740	5.355.740	5.220.179	4.108.263	1.111.916	4.686.708
	20	01				Bunuri si servicii		597.000	527.000	597.000	509.960	429.252	80.708	405.618
	20	01	05			Carburanti si lubrifianti		11.000	11.000	11.000	8.250	8.250		8.250
	20	01	30			Alte bunuri si servicii pentru intretinere si functionare		586.000	516.000	586.000	501.710	421.002	80.708	397.368
	20	02				Reparatii curente		4.737.740	3.837.740	4.737.740	4.710.219	3.679.011	1.031.208	4.281.090
	20	05				Bunuri de natura obiectelor de inventar		21.000	11.000	21.000				
	20	05	30			Alte obiecte de inventar		21.000	11.000	21.000				
	40					TITLUL IV SUBVENTII		4.000.000	2.160.000	4.000.000	2.145.830	2.145.830		2.145.830
	40	03				Subventii pentru acoperirea diferentelor de pret si tarif		4.000.000	2.160.000	4.000.000	2.145.830	2.145.830		2.145.830
	56					TITLUL VIII PROIECTE CU FINANTARE DIN FONDURI EXTERNE NERAMBURSABILE (FEN)								
						POSTADERARE	35.876.990	12.771.000	8.741.000	12.771.000	9.542.522	5.932.507	3.610.015	17.034
	56	01				Programe din Fondul European de Dezvoltare Regionala (FEDR)	35.876.990	12.771.000	8.741.000	12.771.000	9.542.522	5.932.507	3.610.015	17.034
	56	01	02			Finantarea externa nerambursabila	33.935.390	9.422.400	5.392.400	9.422.400	6.193.922	3.762.778	2.431.144	13.738
	56	01	03			Cheltuieli neeligibile*)	1.941.600	3.348.600	3.348.600	3.348.600	3.348.600	2.169.729	1.178.871	3.296
	70					CHELTUIELI DE CAPITAL	1.667.100	1.667.100	726.100	1.667.100	821.124	660.138	160.986	3.765.932
	71					TITLUL X ACTIVE NEFINANCIARE	855.100	855.100	340.100	855.100	448.007	287.021	160.986	3.765.932
	71	01				Active fixe	855.100	855.100	340.100	855.100	448.007	287.021	160.986	3.765.932
	71	01	01			Constructii	725.100	725.100	285.100	725.100	445.532	284.546	160.986	3.765.932

Capi- tol	Sub- capi- tol	Pa- ra- graf	Cep- pa / titlu	Ar- ti- col	Al- ne- at	Denumire indicator	Credite de angajament		Credite bugetare		Angajamente bugetare	Angajamente legale	Plati efectuate	Angajamente legale de platit	Cheltuieli efective
							1	2	3	4					
						B	1	2	3	4	5	6	7=5-6	8	
	A														
	71	01	30			Alte active fixe									
						(inclusiv reparatii capitale)	130.000	130.000	55.000	130.000	2.475	2.475			
	72					TITLUL XI ACTIVE FINANCIARE	812.000	812.000	386.000	812.000	373.117	373.117			
	72	01				Active financiare	812.000	812.000	386.000	812.000	373.117	373.117			
	72	01	01			Participare la capitalul social al societatiilor comerciale	812.000	812.000	386.000	812.000	373.117	373.117			
	79					OPERATIUNI FINANCIARE		45.240.000	15.463.000	45.240.000	2.614.945	2.614.945			
	81					TITLUL XIV RAMBURSARI DE CREDITE		45.240.000	15.463.000	45.240.000	2.614.945	2.614.945			
	81	01				Rambursari de credite externe		1.588.000	865.000	1.588.000	836.250	836.250			
	81	01	05			Rambursari de credite aferente datoriei publice externe locale		1.588.000	865.000	1.588.000	836.250	836.250			
	81	04				Rambursarea imprumuturilor contractate pentru finantarea proiectelor cu finantare UE									
8702						ALTE ACTIUNI ECONOMICE		43.652.000	14.598.000	43.652.000	1.778.695	1.778.695			
	01					CHELTUIELI CURENTE		3.000	3.000	3.000					
	10					TITLUL I CHELTUIELI DE PERSONAL		3.000	3.000	3.000					
	10	01				Cheltuieli salariale in bani		3.000	3.000	3.000					
	10	01	12			Indemnizatii platite unor persoane din afara unitatii		2.100	2.100	2.100					
	10	03				Contributii		2.100	2.100	2.100					
	10	03	01			Contributii de asigurari sociale de stat		900	900	900					
	10	03	02			Contributii de asigurari de somaj		670	670	670					
	10	03	03			Contributii de asigurari sociale de sanatate		20	20	20					
								170	170	170					

Pag. 29 - lei-

Capi- tol	Sub- capi- tol	Pa- ra- graf	Ar- ti- col	Ali- ne- at	Denumire indicator	Credite de angajament	Credite bugetare		Angajamente legale	Plati efectuate	Angajamente legale de platit	Cheltuieli efective
							initiale	definitive				
A						1	2	3	4	5	6	8
10	03	04			Contributii de asigurari pentru accidente de munca si boli profesionale		10	10	10			
10	03	06			Contributii pentru concedii si indemnizatii		30	30	30			
B											7=5-6	

Conducatorul institutiei,



Conducatorul compartimentului
financiar-contabil

[Signature]

Capi- tol	Sub- capi- tol	Pa- ra- graf	Al- ne- at	Denumire indicator	Credite de angajament	Credite bugetare		Angajamente bugetare	Angajamente legale	Plati efectuate	Angajamente legale de platit	Cheltuieli efective
						initiale	definitive					
A				B	1	2	3	4	5	6	7=5-6	8
5007				CREDITE INTERNE	62.215.000	62.215.000	34.855.000	62.215.000	9.123.360	9.106.462	16.898	69.638
6807	04			ASIGURARI SI ASISTENTA SOCIALA	2.720.000	2.720.000	1.400.000	2.720.000	800.664	794.753	5.911	
	06			Asistenta acordata persoanelor in varsta	687.000	687.000	360.000	687.000	428.697	428.697		
				Asistenta sociala pentru familie si copii	819.000	819.000	420.000	819.000	7.713	7.515	198	
6807	15			Prevenirea excluderii sociale	1.214.000	1.214.000	620.000	1.214.000	364.254	358.541	5.713	
	50			Alte cheltuieli in domeniul prevenirii excluderii sociale	1.214.000	1.214.000	620.000	1.214.000	364.254	358.541	5.713	
7007	50			LOCUINTE, SERVICII SI DEZVOLTARE PUBLICA	1.638.000	1.638.000	1.638.000	1.638.000	1.375.219	1.375.219		
				Alte servicii in domeniile locuintelor, serviciilor si dezvoltarii comunale	1.638.000	1.638.000	1.638.000	1.638.000	1.375.219	1.375.219		
7407				PROTECTIA MEDIULUI	4.369.000	4.369.000	2.450.000	4.369.000	1.130.073	1.128.508	1.565	
	06			Canalizarea si tratarea apelor reziduale	4.369.000	4.369.000	2.450.000	4.369.000	1.130.073	1.128.508	1.565	
8407	03			TRANSPORTURI	53.488.000	53.488.000	29.367.000	53.488.000	5.817.404	5.807.982	9.422	69.638
				Transport rutier	53.488.000	53.488.000	29.367.000	53.488.000	5.817.404	5.807.982	9.422	69.638
				Strazi	53.488.000	53.488.000	29.367.000	53.488.000	5.817.404	5.807.982	9.422	69.638

Capi- tol	Sub- capi- tol	Pa- ra- graf	Cre- pa / Titlu	Af- ti- col	Al- ne- at	Denumire indicator	Credite de angajament	Credite bugetare		Angajamente bugetare	Angajamente legale	Plati efectuate	Angajamente legale de platit	Cheltuieli efective
								initiale	definitive					
A						B	1	2	3	4	5	6	7=5-6	8
						FONDURI EXTERNE NERAMBURSABILE (FEN)	4.369.000	4.369.000	2.450.000	4.369.000	1.130.073	1.128.508	1.565	
						POSTADERARE		4.369.000	2.450.000	4.369.000	1.130.073	1.128.508	1.565	
						Programe din Fondul European de Dezvoltare Regionala (FEDR)	229.000	229.000	121.666	229.000				
						Finantarea nationala*)	1.370.000	1.370.000	732.000	1.370.000				
						Finantarea externa nerambursabila	2.770.000	2.770.000	1.596.334	2.770.000	1.130.073	1.128.508	1.565	
						Cheltuieli neeligibile*)	53.488.000	53.488.000	29.367.000	53.488.000	5.817.404	5.807.982	9.422	69.638
8407	01					TRANSPORTURI	53.488.000	53.488.000	29.367.000	53.488.000	5.817.404	5.807.982	9.422	69.638
						CHELTUIELI CURENTE								
						TITLUL VIII PROIECTE CU FINANTARE DIN FONDURI EXTERNE NERAMBURSABILE (FEN)								
						POSTADERARE	53.488.000	53.488.000	29.367.000	53.488.000	5.817.404	5.807.982	9.422	69.638
						Programe din Fondul European de Dezvoltare Regionala (FEDR)		53.488.000	29.367.000	53.488.000	5.817.404	5.807.982	9.422	69.638
						Finantarea nationala*)	830.040	830.040	490.290	830.040	121.451	121.299	152	1.123
						Finantarea externa nerambursabila	41.178.960	41.178.960	22.529.226	41.178.960	3.145.435	3.137.989	7.446	55.037
						Cheltuieli neeligibile*)	11.479.000	11.479.000	6.347.484	11.479.000	2.550.518	2.548.694	1.824	13.478

Conducatorul compartimentului
financiar-contabil

EC. NARAI
OIPIEA

Conducatorul institutului,


DR. ING. CARCIUMARU

Capi- tol	Sub- capi- tol	Pa- ra- graf	Pa- ra / litera	Ar- ti- col	Al- ne- at	Denumire indicator	Credite de angajament	Credite bugetare		Angajamente legale	Plati efectuate	Angajamente legale de platit	Cheltuieli efective	
								initiale	definitive					
						B	1	2	3	4	5	6	7=5-6	8
5008						FONDURI EXTERNE NERAMBURSABILE								29.292
6508						INVATAMANT								29.292
	04					Invatamant secundar								29.292
						Invatamant secundar superior								29.292

Capi- tol	Sub- capi- tol	Pa- ra- graf	Gra- da / Titlu	Ar- ti- col	Al- ne- at	Denumire indicator	Credite de angajament	Credite bugetare		Angajamente legale	Plati efectuate	Angajamente legale de platit	Cheltuieli efective
								initiale	definitive				
							1	2	3	4	5	6	8
						B							
5008						FONDURI EXTERNE NERAMBURSABILE							
			70			CHELTUIELI DE CAPITAL							29.292
			71			TITLUL X ACTIVE NEFINANCIARE							29.292
						INVATAMANT							29.292
			70			CHELTUIELI DE CAPITAL							29.292
			71			TITLUL X ACTIVE NEFINANCIARE							29.292
			71	01		Active fixe							29.292
			71	01	02	Masini, echipamente si mijloace de transport							29.292

Conducatorul institutiei,

DE ÎN. FLORIN CARCIUNARU




Conducatorul compartimentului
financiar-contabil

EC. MARCIȘA CRISTEA

Capi- tol	Sub- capi- tol	Pa- ra- gra- ful	Ar- ti- col	Al- ne- at	Denumire indicator	Prevederi bugetare initiale	Prevederi bugetare definitive	Drepturi constatate			Incasari realizate	Stingeri pe alte cai decat incasari	Pag. 1 - lei-
								Total, din care:	din anii precedenti	din anul curent			
A					B	1	2	3=4+5	4	5	6	7	8=3-6-7
0001	10				TOTAL VENITURI-VENITURI	9.610.920	6.309.220	6.334.154	1.084.209	5.249.945	5.192.030	38.570	1.103.554
0002					I. VENITURI CURENTE	7.705.920	5.204.220	5.432.154	1.084.209	4.347.945	4.290.030	38.570	1.103.554
2900					C. VENITURI NEFISCALE	7.705.920	5.204.220	5.432.154	1.084.209	4.347.945	4.290.030	38.570	1.103.554
3000					C1. VENITURI DIN PROPRIETATE	242.600	158.000	74.917		74.917	72.604		2.313
3010					VENITURI DIN PROPRIETATE	242.600	158.000	74.917		74.917	72.604		2.313
05					Venituri din concesiuni si inchirieri	190.600	119.000	72.577		72.577	70.264		2.313
09					Venituri din utilizarea pasunilor comunale	10.000	6.000	2.340		2.340	2.340		
3010	50				Alte venituri din proprietate	42.000	33.000						
3300	10				C2. VANZARI DE BUNURI SI SERVICII	7.463.320	5.046.220	5.357.237	1.084.209	4.273.028	4.217.426	38.570	1.101.241
3310					VENITURI DIN PRESTARI DE SERVICII SI ALTE ACTIVITATI	7.284.320	4.937.220	5.264.760	1.067.511	4.197.249	4.141.647	38.570	1.084.543
3310	05				Taxe si alte venituri in invatamant	252.000	155.000	131.434		131.434	131.434		
08					Venituri din prestari de servicii	3.512.320	2.305.220	3.311.141	1.015.887	2.295.254	2.248.567	38.570	1.024.004
13					Contributia de intretinere a persoanelor asistate								
3310	14				Contributia elevilor si studentilor pentru intarimate, camine si cantine	20.000	19.000						
3310	16				Venituri din valorificarea produselor obtinute din activitatea proprie sau anexa	2.914.000	2.057.000	1.585.649	29.495	1.556.154	1.550.396		35.253
3310	17				Venituri din organizarea de cursuri de calificare si conversie profesionala, specializare si perfectionare	2.000	1.000						
3310	19				Venituri din serbari si spectacole scolare	3.000	3.000	1.900		1.900	1.900		

Aura 9

Capi- tol	Sub- capi- tol	Pa- ra- gra- ful	Ar- ti- sti- col	Al- ne- at	Denumire indicator	Prevederi bugetare initiale	Prevederi bugetare definitive	Drepturi constatate			Incasari realizate	Stingeri pe alte cai decat incasari	Drepturi constatate de incasat
								Total, din care:	din anii precedenti	din anul curent			
A					B	1	2	3=4+5	4	5	6	7	8=3-6-7
					manifestari culturale, artistice si sportive	210.000	110.000	77.384	3.000	74.384	71.649		5.735
3310	50				Alte venituri din prestari de servicii si alte activitati	371.000	287.000	157.252	19.129	138.123	137.701		19.551
3410					VENITURI DIN TAXE ADMINISTRATIVE, ELIBERARI PERMISE	100.000	60.000	55.949		55.949	55.949		
3410	50				Alte venituri din taxe administrative, eliberari permise	100.000	60.000	55.949		55.949	55.949		
3610					DIVERSE VENITURI	79.000	49.000	36.528	16.698	19.830	19.830		16.698
3710	03				Alte venituri	79.000	49.000	36.528	16.698	19.830	19.830		16.698
					Varsaminte din sectiunea de functionare pentru finantarea sectiunii de dezvoltare a bugetului local	-200.000	-160.000	-114.164		-114.164	-114.164		
3710	04				Varsaminte din sectiunea de functionare	200.000	160.000	114.164		114.164	114.164		
4100	10				IV. SUBVENTII	1.905.000	1.105.000	902.000		902.000	902.000		
4310					SUBVENTII DE LA ALTE ADMINISTRATII	1.905.000	1.105.000	902.000		902.000	902.000		
					Subventii pentru institutii publice	1.905.000	1.105.000	902.000		902.000	902.000		



Conducatorul compartimentului
financiar-contabil

Capi- tol	Sub- capi- tol	Pa- ra- graf	Ar- ti- col	Al- ne- at	Denumire indicator	Credite de angajament	Credite bugetare		Angajamente bugetare	Angajamente legale	Plati efectuate	Angajamente legale de platit	Cheltuieli efective
							initiale	definitive					
A					B	1	2	3	4	5	6	7=5-6	8
5010					TOTAL CHELTUIELI DIN VENITURI PROPRII								
5410	10				SI SUBVENTII		10.024.880	6.650.420	10.024.692	7.325.536	5.101.103	2.224.433	4.904.145
					ALTE SERVICII PUBLICE GENERALE		184.920	137.920	184.920	104.464	79.400	25.064	85.802
					Servicii publice comunitare de evidenta a persoanelor		184.920	137.920	184.920	104.464	79.400	25.064	85.802
6110	03				ORDINE PUBLICA SI SIGURANTA NATIONALA		3.513.100	2.306.000	3.513.100	3.192.176	2.233.794	958.382	1.949.553
					Ordine publica		3.513.100	2.306.000	3.513.100	3.192.176	2.233.794	958.382	1.949.553
					Politia comunitara		3.513.100	2.306.000	3.513.100	3.192.176	2.233.794	958.382	1.949.553
6510	03	04			INVATAMANT		4.115.000	2.931.000	4.115.000	1.972.779	1.781.352	191.427	1.773.148
					Invatamant prescolar si primar		1.286.000	858.000	1.286.000	703.712	684.267	19.445	706.523
					Invatamant prescolar		1.207.000	801.000	1.207.000	703.712	684.267	19.445	706.523
					Invatamant primar		79.000	57.000	79.000				
					Invatamant secundar		2.514.000	1.911.000	2.514.000	1.011.066	964.421	46.645	934.334
					Invatamant secundar inferior		45.000	37.000	45.000	33.731	27.571	6.160	25.744
					Invatamant secundar superior		2.469.000	1.874.000	2.469.000	977.335	936.850	40.485	908.590
6710	05				Invatamant postliceal		315.000	162.000	315.000	258.001	132.664	125.337	132.291
					CULTURA, RECREERE SI RELIGIE		2.161.500	1.241.500	2.161.312	2.031.933	984.276	1.047.657	1.075.059
					Servicii culturale		2.161.500	1.241.500	2.161.312	2.031.933	984.276	1.047.657	1.075.059
					Instituti publice de spectacole si concerte		2.110.000	1.215.000	2.109.812	2.016.080	973.638	1.042.442	1.059.835
6710	03	30			Alte servicii culturale		51.500	26.500	51.500	15.853	10.638	5.215	15.224
6810					ASIGURARI SI ASISTENTA SOCIALA		31.180	20.000	31.180	21.000	19.097	1.903	18.398
					Crese		31.180	20.000	31.180	21.000	19.097	1.903	18.398
8310					AGRICULTURA, SILVICULTURA, SI VANATOARE		16.580	12.000	16.580	2.185	2.185		2.185
					Agricultura		16.580	12.000	16.580	2.185	2.185		2.185

Pag. 2 - lei-

Capi- tol	Sub- capi- tol	Pa- ra- graf	Ar- ti- col	Ali- ne- at	Denumire indicator	Credite de angajament	Credite bugetare		Angajamente bugetare	Angajamente legale	Plati efectuate	Angajamente legale de platit	Cheltuieli efective
							initiale	definitive					
			A		B	1	2	3	4	5	6	7=5-6	8
8310	30				Alte cheltuieli in domeniul agriculturii		16.580	12.000	16.580	2.185	2.185		2.185
8710					ALTE ACTIUNI ECONOMICE		2.600	2.000	2.600	999	999		
	50				Alte actiuni economice		2.600	2.000	2.600	999	999		

Capi- tol	Sub- capi- tol	Pa- ra- graf	Cra- si- na- la	Ar- ti- col	Al- ne- at	Denumire indicator	Credite de angajament		Credite bugetare		Angajamente legale	Plati efectuate	Angajamente legale de platit	Cheltuieli efective
							1	2	3	4				
B														
5010						TOTAL CHELTUIELI DIN VENITURI PROPRII SI SUBVENTII								
	01					CHELTUIELI CURENTE		10.024.880	6.650.420	10.024.692	7.325.536	5.101.103	2.224.433	4.904.145
	10					TITLUL I CHELTUIELI DE PERSONAL		9.824.880	6.490.420	9.824.880	7.211.560	4.987.127	2.224.433	4.857.426
	20					TITLUL II BUNURI SI SERVICII		4.378.100	2.730.000	4.378.100	4.378.100	2.483.148	1.894.952	2.416.170
	70					CHELTUIELI DE CAPITAL		5.446.780	3.760.420	5.446.780	2.833.460	2.503.979	329.481	2.441.256
	71					TITLUL X ACTIVE NEFINANCIARE		200.000	160.000	200.000	114.164	114.164		46.719
	84					PLATI EFECTUATE IN ANII PRECEDENTI SI RECUPERATE IN ANUL CURENT		200.000	160.000	200.000	114.164	114.164		46.719
	85					Titlul XV PLATI EFECTUATE IN ANII PRECEDENTI SI RECUPERATE IN ANUL CURENT				-188	-188	-188		
5410						ALTE SERVICII PUBLICE GENERALE		184.920	137.920	184.920	104.464	79.400	25.064	85.802
	01					CHELTUIELI CURENTE		184.920	137.920	184.920	104.464	79.400	25.064	85.802
	10					TITLUL I CHELTUIELI DE PERSONAL		35.000	21.000	35.000	35.000	16.119	18.881	16.307
	10 01					Cheltuieli salariale in bani		27.000	16.000	27.000	27.000	12.793	14.207	12.942
	10 01 01					Salarii de baza		25.000	14.000	25.000	25.000	11.904	13.096	12.070
	10 01 05					Sporuri pentru conditii de munca		2.000	2.000	2.000	2.000	889	1.111	872
	10 03					Contributii		8.000	5.000	8.000	8.000	3.326	4.674	3.365
	10 03 01					Contributii de asigurari sociale de stat								
	10 03 03					Contributii de asigurari sociale de sanatate		6.000	4.000	6.000	6.000	2.661	3.359	2.692
	20					TITLUL II BUNURI SI SERVICII		2.000	1.000	2.000	2.000	665	1.335	673
	20 01					Bunuri si servicii		149.920	116.920	149.920	69.464	63.281	6.183	69.495
	20 01 01					Furnituri de birou		82.920	72.920	82.920	51.414	45.231	6.183	51.495
								14.000	9.000	14.000	5.529	5.529		5.494

Capi- tol	Sub- capitol	Pa- ra- graf	Gr- pa / Titlu	Ar- ti- col	Al- ne- at	Denumire indicator	Credite de angajament	Credite bugetare		Angajamente bugetare	Angajamente legale	Plati efectuate	Angajamente legale de platit	Cheltuieli efective
								initiale	definitive					
A						B	1	2	3	4	5	6	7=5-6	8
			20	01	02	Materiale pentru curatenie		2.000	2.000	2.000	2.977	297		297
			20	01	03	Incalzit, iluminat si forta motrica		5.000	3.000	5.000				
			20	01	04	Apa, canal si salubritate		2.000	1.000	2.000	317	317		317
			20	01	08	Posta, telecomunicatii, radio, tv, internet		15.000	13.000	15.000	5.465	5.465		5.354
			20	01	30	Alte bunuri si servicii pentru intretinere si functionare		44.920	44.920	44.920	39.806	33.623	6.183	40.033
			20	05	30	Bunuri de natura obiectelor de inventar		11.000	9.000	11.000	50	50		
			20	05	30	Alte obiecte de inventar		11.000	9.000	11.000	50	50		
			20	06		Deplasari, detasari, transferari		4.000	4.000	4.000				
			20	06	02	Deplasari in strainatate		4.000	4.000	4.000				
			20	11		Carti, publicatii si materiale documentare		1.000	1.000	1.000				
			20	13		Pregatire profesionala		14.000	11.000	14.000				
			20	14		Protectia muncii		1.000	1.000	1.000				
			20	30		Alte cheltuieli		36.000	18.000	36.000	18.000	18.000		18.000
			20	30	04	Chirii		36.000	18.000	36.000	18.000	18.000		18.000
6110						ORDINE PUBLICA SI SIGURANTA NATIONALA		3.513.100	2.306.000	3.513.100	3.192.176	2.233.794	938.382	1.949.533
			01			CHELTUIELI CURENTE		3.363.100	2.186.000	3.363.100	3.078.012	2.119.630	938.382	1.921.979
			10			TITLUL I CHELTUIELI DE PERSONAL		2.588.100	1.731.000	2.588.100	2.588.100	1.695.735	892.365	1.598.009
			10	01		Cheltuieli salariale in bani		1.790.000	1.180.000	1.790.000	1.790.000	1.174.549	615.451	1.134.834
			10	01	01	Salarii de baza		1.460.000	950.000	1.460.000	1.460.000	946.756	513.244	902.381
			10	01	05	Sporuri pentru conditii de munca		90.000	60.000	90.000	90.000	58.830	31.170	59.303
			10	01	06	Alte sporuri		120.000	80.000	120.000	120.000	79.942	40.058	82.114
			10	01	30	Alte drepturi salariale in bani		120.000	90.000	120.000	120.000	89.021	30.979	91.036
			10	02		Cheltuieli salariale in natura		210.500	143.000	210.500	210.500	129.581	80.919	148.604

Capi- tol	Sub- capi- tol	Pa- ra- graf	Cre- ta / titlu col	Ar- ti- col	Al- ne- at	Denumire indicator	Credite de angajament		Credite bugetare		Angajamente legale	Plati efectuate	Angajamente legale de platit	Cheltuieli efective					
							1	2	3						4	5	6	7=5-6	8
									initiale	definitive									
A							B												
			10	02	01	Tichete de masa		30.000	30.000	30.000	27.918	2.082	27.918	27.918					
			10	02	02	Norme de hrana		180.500	113.000	180.500	101.663	78.837	120.686	120.686					
			10	03		Contributii		587.600	408.000	587.600	391.605	195.995	314.571	314.571					
			10	03	01	Contributii de asigurari sociale de stat		443.000	303.200	443.000	302.935	140.065	236.837	236.837					
			10	03	02	Contributii de asigurari de somaj		11.000	8.000	11.000	6.499	4.501	5.669	5.669					
			10	03	03	Contributii de asigurari sociale de sanatate		110.000	80.000	110.000	67.588	42.412	59.118	59.118					
			10	03	04	Contributii de asigurari pentru accidente de munca si boli profesionale		8.600	6.800	8.600	4.647	3.953	3.285	3.285					
			10	03	06	Contributii pentru concedii si indemnizatii		15.000	10.000	15.000	9.836	5.064	9.662	9.662					
			20			TITLUL II BUNURI SI SERVICII		775.000	455.000	775.000	423.895	66.017	323.970	323.970					
			20	01		Bunuri si servicii		366.000	182.000	366.000	170.984	27.176	169.192	169.192					
			20	01	01	Furnituri de birou		10.000	6.000	10.000	4.340	1.156	3.457	3.457					
			20	01	02	Materiale pentru curatenie		2.000	2.000	2.000	1.366	532	1.402	1.402					
			20	01	03	Incalzit, iluminat si forta motrica		43.000	25.000	43.000	24.593	240	23.166	23.166					
			20	01	04	Apa, canal si salubritate		6.000	4.000	6.000	3.103	3.602	3.602	3.602					
			20	01	05	Carburanti si lubrifianti		152.000	82.000	152.000	81.940	6.269	82.552	82.552					
			20	01	06	Piese de schimb		37.000	17.000	37.000	14.620	11.031	14.520	14.520					
			20	01	08	Posta, telecomunicatii, radio, tv, internet		60.000	30.000	60.000	29.246	4.577	29.887	29.887					
			20	01	09	Materiale si prestari de servicii cu caracter functional		17.000	7.000	17.000	5.507	584	4.529	4.529					
			20	01	30	Alte bunuri si servicii pentru intretinere si functionare		39.000	9.000	39.000	6.509	2.787	6.277	6.277					

Capi- tol	Sub- capi- tol	Pa- ra- graf	Gra- ps / Titlu	Ar- ti- col	Alf- ne- at	Denumire indicator	Credite de angajament		Credite bugetare		Angajamente legale	Plati efectuate	Angajamente legale de platit	Cheltuieli efective		
							1	2	3	4					5	6
A							B								Pag. 6 - lei-	
			20	02		Reparatii curente										
			20	05		Bunuri de natura obiectelor de inventar		41.000	21.000	41.000	22.303	19.331	2.972	16.814		
			20	05	01	Uniforme si echipament		98.000	78.000	98.000	84.403	73.483	10.920	723		
			20	05	30	Alte obiecte de inventar		56.000	46.000	56.000	43.899	43.899		723		
			20	06		Deplasari, detasari, transferari		42.000	32.000	42.000	40.504	29.584	10.920			
			20	06	01	Deplasari interne, detasari, transferari		14.000	10.000	14.000	9.551	9.551		9.551		
			20	11		Carti, publicatii si materiale documentare		14.000	10.000	14.000	9.551	9.551		9.551		
			20	13		Pregatire profesionala		1.000	1.000	1.000	98	75	23	75		
			20	14		Protectia muncii		85.000	45.000	85.000	44.667	44.667		44.667		
			20	30		Alte cheltuieli		6.000	4.000	6.000	4.000	4.000		4.000		
			20	30	01	Reclama si publicitate		164.000	114.000	164.000	126.730	101.804	24.926	78.948		
			20	30	02	Protocol si reprezentare		8.000	8.000	8.000	7.252	6.752	500	6.252		
			20	30	03	Prime de asigurare non-viata		2.000	2.000	2.000	1.430	1.430		1.430		
			20	30	04	Chirii		19.000	9.000	19.000	5.551	5.551		5.551		
			20	30	30	Alte cheltuieli cu bunuri si servicii		61.000	41.000	61.000	40.529	40.529		37.623		
			70			CHELTUIELI DE CAPITAL		74.000	54.000	74.000	71.968	47.542	24.426	28.092		
			71			TITLUL X ACTIVE NEFINANCIARE		150.000	120.000	150.000	114.164	114.164		27.574		
			71	01		Active fixe		150.000	120.000	150.000	114.164	114.164		27.574		
			71	01	02	Masini, echipamente si mijloace de transport		150.000	120.000	150.000	114.164	114.164		27.574		
			71	01	03	Mobilier, aparatura birou si alte active corporale		70.000	40.000	70.000	34.889	34.889		13.695		
			01			INVATAMANT		80.000	80.000	80.000	79.275	79.275		13.879		
			10			CHELTUIELI CURENTE		4.115.000	2.931.000	4.115.000	1.972.779	1.781.352	191.427	1.773.148		
			10			TITLUL I CHELTUIELI DE PERSONAL		4.065.000	2.891.000	4.065.000	1.972.779	1.781.352	191.427	1.761.818		
								205.000	88.000	205.000	205.000	79.663	125.337	79.291		

Capi- tol	Sub- capi- tol	Pa- ra- graf	Gra- pa / Titlu	AR- fi- col	Denumire indicator	Credite de angajament	Credite bugetare		Angajamente legale	Plati efectuate	Angajamente legale de platit	Cheltuieli efective	
							initiale	definitive					
A				B				Pag. 7 - lei-					
						I	2	3	4	5	6	7=5-6	8
	10	01			Cheltuieli salariale in bani		161.000	67.000	161.000	62.703	98.297	62.247	
	10	01	11		Fond aferent platii cu ora		161.000	67.000	161.000	62.703	98.297	62.247	
	10	03			Contributii		44.000	21.000	44.000	16.960	27.040	17.044	
	10	03	01		Contributii de asigurari sociale de stat		32.000	14.000	32.000	13.044	18.956	12.948	
	10	03	02		Contributii de asigurari de somaj		1.000	1.000	1.000	241	759	239	
	10	03	03		Contributii de asigurari sociale de sanatate		9.000	4.000	9.000	3.260	5.740	3.235	
	10	03	04		Contributii de asigurari pentru accidente de munca si boli profesionale		1.000	1.000	1.000	94	906	94	
	10	03	06		Contributii pentru concedii si indemnizatii		1.000	1.000	1.000	321	679	528	
	20				TITLUL II BUNURI SI SERVICII								
	20	01			Bunuri si servicii		3.860.000	2.803.000	3.860.000	1.701.689	66.090	1.682.527	
	20	01	01		Furnituri de birou		1.011.000	723.000	1.011.000	354.427	33.228	350.361	
	20	01	02		Materiale pentru curatenie		61.000	43.000	61.000	17.120		15.396	
	20	01	03		Incalzit, iluminat si forta motrica		80.000	50.000	80.000	12.562		13.027	
	20	01	04		Apa, canal si salubritate		165.000	126.000	165.000	44.448		44.448	
	20	01	05		Carburanti si lubrifianti		24.000	23.000	24.000				
	20	01	06		Piese de schimb		25.000	15.000	25.000				
	20	01	07		Transport		1.000	1.000	1.000				
	20	01	08		Posta, telecomunicatii, radio, tv, internet		1.000	1.000	1.000				
	20	01	09		Materiale si prestari de servicii cu caracter functional		32.000	24.000	32.000	7.125	180	7.111	
	20	01	30		Alte bunuri si servicii pentru		114.000	84.000	114.000	50.535	304	49.860	

Capi- tol	Sub- pa- ra- graf	Gra- pa / art. / col	Ar- ti- col	Denumire indicator	Credite de angajament	Credite bugetare		Angajamente legale	Plati efectuate	Angajamente legale de platit	Cheltuieli efective	
						initiale	definitive					
A				B	I	2	3	4	5	6	7=5-6	8
				intretinere si functionare								
	20	02		Reparatii curente		508.000	356.000	508.000	213.778	32.744	212.625	
	20	03		Hrana		65.000	50.000	65.000	16.965	5.944	11.965	
	20	03	01	Hrana pentru oameni		2.483.000	1.796.000	2.483.000	1.244.815	20.715	1.282.625	
	20	05		Bunuri de natura obiectelor de inventar		2.483.000	1.796.000	2.483.000	1.244.815	20.715	1.282.625	
	20	05	01	Uniforme si echipament		161.000	140.000	161.000	46.912		2.035	
	20	05	03	Lenjerie si accesorii de pat		5.000	5.000	5.000				
	20	05	30	Alte obiecte de inventar		3.000	3.000	3.000	2.208			
	20	06		Deplasari, detasari, transferari		153.000	132.000	153.000	44.704			
	20	06	01	Deplasari interne, detasari, transferari		25.000	22.000	25.000	8.429		2.035	
	20	11		Carti, publicatii si materiale documentare		25.000	22.000	25.000	8.429		8.429	
	20	30		Alte cheltuieli		10.000	10.000	10.000				
	20	30	01	Reclama si publicitate		105.000	62.000	105.000	30.141	6.203	27.112	
	20	30	02	Protocol si reprezentare		11.000	9.000	11.000	1.676	600	2.276	
	20	30	30	Alte cheltuieli cu bunuri si servicii		5.000	4.000	5.000	299		299	
	70			CHELTUIELI DE CAPITAL		89.000	49.000	89.000	28.166	5.603	24.537	
	71			TITLUL X ACTIVE NEFINANCIARE		50.000	40.000	50.000				
	71	01		Active fixe		50.000	40.000	50.000				
	71	01	02	Masini, echipamente si mijloace de transport		50.000	40.000	50.000				
	71	01	03	Mobilier, aparatura birou si alte active corporale		35.000	35.000	35.000				
	71	01	30	Alte active fixe (inclusiv reparatii capitale)		10.000	10.000	10.000				
				CULTURA, RECREERE SI RELIGIE		5.000	5.000	5.000				
						2.161.500	1.241.500	2.161.312	984.276	1.047.657	1.075.059	
								2.031.933				

Capi- tol	Sub- pa- ra- to- l	Gra- pa / titlu	Ar- ti- col	Ali- ne- at	Denumire indicator	Credite de angajament		Credite bugetare		Angajamente legale	Plati efectuate	Angajamente legale de platit	Cheltuieli efective
						1	2	3	4				
A					B								
	01				CHELTUIELI CURENTE		2.161.500	1.241.500	2.161.500	2.032.121	984.464	1.047.657	1.067.244
	10				TITLUL I CHELTUIELI DE PERSONAL		1.550.000	890.000	1.550.000	1.550.000	691.631	858.369	722.563
	10	01			Cheltuieli salariale in bani		1.250.000	695.000	1.250.000	1.250.000	571.093	678.907	601.822
	10	01	01		Salarii de baza		965.000	504.000	965.000	965.000	414.932	550.068	445.709
	10	01	06		Alte sporuri		15.000	10.000	15.000	15.000	4.380	10.620	4.332
	10	01	10		Fond pentru posturi ocupate prin cumul		30.000	20.000	30.000	30.000	13.752	16.248	13.752
	10	01	12		Indemnizatii platite unor persoane din afara unitatii		200.000	135.000	200.000	200.000	127.366	72.634	127.366
	10	01	13		Indemnizatii de delegare		15.000	9.000	15.000	15.000	1.135	13.865	1.135
	10	01	16		Alocatii pentru locuinte		25.000	17.000	25.000	25.000	9.528	15.472	9.528
	10	03			Contributii		300.000	195.000	300.000	300.000	120.538	179.462	120.741
	10	03	01		Contributii de asigurari sociale de stat		220.000	140.000	220.000	220.000	90.542	129.458	91.005
	10	03	02		Contributii de asigurari de somaj		10.000	6.000	10.000	10.000	2.130	7.870	2.141
	10	03	03		Contributii de asigurari sociale de sanatate		55.000	40.000	55.000	55.000	22.519	32.481	22.635
	10	03	04		Contributii de asigurari pentru accidente de munca si boli profesionale		5.000	3.000	5.000	5.000	1.254	3.746	1.260
	10	03	06		Contributii pentru concedii si indemnizatii		10.000	6.000	10.000	10.000	4.093	5.907	3.700
	20				TITLUL II BUNURI SI SERVICII		611.500	351.500	611.500	482.121	292.833	189.288	344.681
	20	01			Bunuri si servicii		497.500	264.500	497.500	407.610	238.323	169.287	294.205
	20	01	01		Furnituri de birou		13.000	8.000	13.000	11.488	7.121	4.367	11.955
	20	01	02		Materiale pentru curatenie		11.000	9.000	11.000	9.779	7.899	1.880	1.773
	20	01	03		Incalziri, iluminat si forta motrica		104.500	66.000	104.500	82.203	65.179	17.024	56.636
	20	01	04		Apa, canal si salubritate		7.000	6.000	7.000	6.995	5.917	1.078	3.410

Capi- tol	Sub- capi- tol	Pa- ra- graf	Gr- pa / titlu col	Ar- ti- col	Al- ne- at	Denumire indicator	Credite de angajament	Credite bugetare		Angajamente legale	Plati efectuate	Angajamente legale de platit	Cheltuieli efective	
								initiale	definitive					
A						B	1	2	3	4	5	6	7=5-6	8
	20	01	07			Transport		10.000	6.000	10.000	5.772	3.702	9.062	
	20	01	08			Posta, telecomunicatii, radio, tv, internet		32.000	18.000	32.000	15.107	4.547	16.833	
	20	01	09			Materiale si prestari de servicii cu caracter functional		75.000	30.000	75.000	28.632	27.634	14.504	
	20	01	30			Alte bunuri si servicii pentru intretinere si functionare		245.000	121.500	245.000	102.696	109.055	180.032	
	20	05	30			Bunuri de natura obiectelor de inventar		18.000	15.000	18.000	11.657			
	20	05	30			Alte obiecte de inventar		18.000	15.000	18.000	11.657			
	20	06				Deplasari, detasari, transferari		15.000	12.000	15.000	7.284		7.284	
	20	06	01			Deplasari interne, detasari, transferari		10.000	7.000	10.000	5.686		5.686	
	20	06	02			Deplasari in strainatate		5.000	5.000	5.000	1.598		1.598	
	20	11				Carti, publicatii si materiale documentare		3.000	2.000	3.000				
	20	12				Consultanta si expertiza		2.000	2.000	2.000	1.200	800	2.000	
	20	13				Pregatire profesionala		12.000	10.000	12.000	2.765		3.765	
	20	14				Protectia muncii		1.000	1.000	1.000				
	20	30				Alte cheltuieli		63.000	45.000	63.000	31.604	19.201	37.427	
	20	30	03			Prime de asigurare non-viata		20.000	15.000	20.000	7.725	7.175	14.900	
	20	30	04			Chirii		10.000	7.000	10.000	3.649	5.378	14.900	
	20	30	30			Alte cheltuieli cu bunuri si servicii		33.000	23.000	33.000	20.230	6.648	22.527	
	70					CHELTUIELI DE CAPITAL								
	71					TITLUL X ACTIVE NEFINANCIARE								
	71	01				Active fixe							7.815	
	71	01	01			Constructii							7.815	
	71	01	02			Masini, echipamente si mijloace de							7.815	
													1.242	

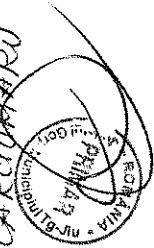
Pag. 11 - lei-

Capi- tol	Sub- capi- tol	Pa- ra- graf	Cra- pa / Titlu	Ar- fi- col	Al- ne- at	Denumire indicator	Credite de angajament	Credite bugetare		Angajamente legale	Plati efectuate	Angajamente legale de platit	Cheltuieli efective	
								initiale	definitive					
A			B			1	2	3	4	5	6	7=5-6	8	
						transport								
	84					PLATI EFECTUATE IN ANII PRECEDENTI SI RECUPERATE IN ANUL CURENT								
	85					Titlu XV PLATI EFECTUATE IN ANII PRECEDENTI SI RECUPERATE IN ANUL CURENT								
	85	01				Plati efectuate in anii precedenti si recuperate in anul curent			-188	-188	-188			6.573
	85	01	01			Plati efectuate in anii precedenti si recuperate in anul curent (SF)			-188	-188	-188			
6810						ASIGURARI SI ASISTENTA SOCIALA								
	01					CHELTUIELI CURENTE		31.180	20.000	-188	-188			
	20					TITLUL II BUNURI SI SERVICII		31.180	20.000	31.180	19.097	1.903	1.903	18.398
	20	03				Hrana		31.180	20.000	31.180	19.097	1.903	1.903	18.398
	20	03	01			Hrana pentru oameni		28.180	18.000	28.180	17.903	97	97	17.344
	20	30				Alte cheltuieli		28.180	18.000	28.180	17.903	97	97	17.344
	20	30	30			Alte cheltuieli cu bunuri si servicii		3.000	2.000	3.000	1.194	1.806	1.806	1.054
8310						AGRICULTURA, SILVICULTURA, SI VANATOARE		3.000	2.000	3.000	1.194	1.806	1.806	1.054
	01					CHELTUIELI CURENTE		16.580	12.000	16.580	2.185	2.185	2.185	2.185
	20					TITLUL II BUNURI SI SERVICII		16.580	12.000	16.580	2.185	2.185	2.185	2.185
	20	01				Bunuri si servicii		16.580	12.000	16.580	2.185	2.185	2.185	2.185
	20	01	30			Alte bunuri si servicii pentru intretinere si functionare		16.580	12.000	16.580	2.185	2.185	2.185	2.185
8710						ALTE ACTIUNI ECONOMICE								
	01					CHELTUIELI CURENTE		2.600	2.000	2.600	999	999	999	2.185
								2.600	2.000	2.600	999	999	999	2.185

Capi- tol	Sub- capi- tol	Pa- ra- graf	Cra- pa / Titlu	Ar- ti- col	Al- ne- at	Denumire indicator	Credite de angajament	Credite bugetare		Angajamente legale	Angajamente legale de platit	Plati efectuate	Angajamente legale	Cheltuieli efective
								initiale	definitive					
A						B	1	2	3	4	5	6	7=5-6	8
20				05		TITLUL II BUNURI SI SERVICII		2.600	2.000	2.600	999	999	999	
20				05		Bunuri de natura obiectelor de inventar		2.600	2.000	2.600	999	999	999	
20				05	30	Alte obiecte de inventar		2.600	2.000	2.600	999	999	999	

Conducatorul institutiei,

AR. ING. FIORIN CARCIUȚARU



Conducatorul compartimentului
financiar-contabil

EC. MARCELA CRISTEA